
R e c h e n s c h a f t s b e r i c h t
der Gemeinde Sinzheim
für das Rechnungsjahr
2 0 1 8

Einwohnerzahl

a) nach der Volkszählung vom 17.05.1939	4.370
b) nach der Volkszählung vom 06.06.1961	5.488
c) nach der Volkszählung vom 27.05.1970	6.797
d) nach der Volkszählung vom 25.05.1987	8.311
e) nach der Fortschreibung vom 30.06.2010	11.237
f) nach der Fortschreibung vom 30.06.2011	11.217
g) nach der Volkszählung vom 09.05.2011 (Zensus 2011)	10.838
h) nach der Fortschreibung vom 30.06.2012	10.891
i) nach der Fortschreibung vom 30.06.2013	10.922
j) nach der Fortschreibung vom 30.06.2014	11.022
k) nach der Fortschreibung vom 30.06.2015	11.086
l) nach der Fortschreibung vom 30.06.2016	11.190
m) nach der Fortschreibung vom 30.06.2017	11.163
n) nach der Fortschreibung vom 30.06.2018	11.324

Gemarkungsfläche - in ha - 2.849

Bedarfsmesszahl	2018	16.502.263
Steuerkraftmesszahl	2018	11.091.335
Schlüsselzahl	2018	5.410.928
Steuerkraftsumme	2018	14.471.299

Feststellung der Jahresrechnung 2018

Öffentliche Gemeinderatssitzung vom _____

Die Jahresrechnung der Gemeinde Sinzheim für das Rechnungsjahr 2018 wird gemäß § 95 Abs. 2 der Gemeindeordnung für Baden-Württemberg, in der derzeit gültigen Fassung, wie folgt festgestellt:

a)	<u>Verwaltungshaushalt</u>	Einnahme-Soll	33.197.829,81 €
		Ausgabe-Soll (ohne Zuführungsrate)	29.479.896,73 €
		Zuführungsrate	3.717.933,08 €
Dieser Betrag wird unter der Finanzposition 1.9100.860000 dem Vermögenshaushalt zugeführt.			
b)	<u>Vermögenshaushalt</u>	Einnahme-Soll (ohne Entnahme zu „Allgemeiner Rücklage“)	1.219.644,13 €
		Ausgabe-Soll	-2.148.864,93 €
		Überschuss - Zuleich Zuführung zu "Allgemeiner Rücklage"	3.368.509,06 €
c)	<u>Haushaltsreste</u>	Gemäß § 41 Abs. 2 und 46 Nr. 10 GemHVO wurden folgende Haushaltsreste gebildet und in das Haushaltsjahr 2019 übertragen:	
		<u>Einnahmen:</u> Vermögenshaushalt	0 €
		<u>Ausgaben:</u> Vermögenshaushalt	0 €
d)	<u>Vermögen</u> - Anlagevermögen - (lt. VMR)	Anfangsbestand 01.01.2018	114.932.576,76 €
		Zunahme 2018	5.343.394,55 €
		Abnahme 2018	-3.031.321,00 €
		Endbestand 31.12.2018	117.244.650,31 €
e)	<u>Über- und außerplanmäßige Ausgaben</u>	im Verwaltungshaushalt	2.189.635 €
		im Vermögenshaushalt	3.044.626 €

Sinzheim, den

Ernst, Bürgermeister

Offenlegung der Jahresrechnung 2018

Der Beschluss über die Feststellung der Jahresrechnung wurde im Nachrichtenblatt der Gemeinde Sinzheim vom _____ bekannt gemacht.

Der Rechenschaftsbericht wurde in der Zeit vom _____ bis _____ zur Einsicht durch die Bürger und Abgabepflichtigen ausgelegt.

R e c h e n s c h a f t s b e r i c h t

zur Jahresrechnung der Gemeinde Sinzheim
für das Rechnungsjahr 2018

Allgemeines

Nach § 95 der Gemeindeordnung für Baden-Württemberg ist in der Jahresrechnung das Ergebnis der Haushaltswirtschaft einschließlich des Standes des Vermögens und der Schulden zu Beginn und am Ende des Haushaltsjahres nachzuweisen. Sie ist das formelle und inhaltliche Gegenstück zur Haushaltssatzung und zum Haushaltsplan. In der Jahresrechnung ist Rechenschaft darüber abzulegen, inwieweit die Haushaltssatzung einschließlich des Haushaltsplanes von der Verwaltung eingehalten worden ist. Die Jahresrechnung setzt sich aus dem kassenmäßigen Abschluss, der Haushaltsrechnung, der Vermögensrechnung und den Anlagen zur Jahresrechnung zusammen.

Kassenmäßiger Abschluss (§ 40 GemHVO) (s. S. 137)

Der kassenmäßige Abschluss ist der „Rechenschaftsbericht“ der Gemeindekasse über den Vollzug der ihr erteilten Anordnungen. Er ist der Nachweis über die kassenmäßigen Vorgänge im Laufe des Haushaltsjahres und beinhaltet die Haushaltsvorgänge sowie die haushaltsfremden Vorgänge. Der Abschluss enthält alle Soll-Einnahmen und Soll-Ausgaben, die Ist-Einnahmen und Ist-Ausgaben bis zum Abschlusstag sowie die Kasseneinnahmereste und -ausgabereste. Als buchungsmäßiger Kassenbestand ist der Unterschied zwischen der Summe der Ist-Einnahmen und der Summe der Ist-Ausgaben nachzuweisen.

Haushaltsrechnung (§ 41 GemHVO) (s. S. 43 - 131)

Die Haushaltsrechnung ist der Nachweis über die haushaltsmäßigen Vorgänge im Laufe des Haushaltsjahres.

Als Teil der Jahresrechnung kommt ihr die Aufgabe zu,

- den Vergleich zwischen Planansatz und Rechnungsergebnis für jede Haushaltsstelle zu ermöglichen und
- das Deckungsergebnis des Haushaltsjahres auszuweisen, also den Überschuss oder den Fehlbetrag.

In der Haushaltsrechnung wird ersichtlich, inwieweit der Haushaltsplan tatsächlich vollzogen oder von ihm abgewichen wurde. Aus Platzgründen erscheint hier nur eine Zusammenfassung der Abschnitte bzw. Unterabschnitte.

Grundlage für die Haushaltsrechnung ist der kassenmäßige Abschluss.

Die Haushaltsrechnung enthält zusätzlich die in das folgende Jahr zu übertragenden Haushaltsreste.

Vermögensrechnung - § 43 GemHVO (s. S. 139 ff.)

Die Vermögensrechnung hat den Zweck, die Vermögensbestände (Aktiv- und Passivwerte) zu Beginn und am Ende des Jahres sowie Veränderungen nachzuweisen. Ein besonderer Nachweis ist notwendig, wenn sich die Bestände weder aus dem kassenmäßigen Abschluss noch aus der Haushaltsrechnung ergeben.

Anlagen zur Jahresrechnung - § 44 GemHVO (s. S. 145 ff)

Vermögensübersicht

Die Vermögensübersicht stellt dar, wie sich das Vermögen der Gemeinde im Verlauf des Haushaltsjahres verändert hat. Sie ist Pflichtanlage zur Jahresrechnung.

Die Vermögensübersicht muss den Stand des Anlagevermögens zum Beginn und zum Ende des Haushaltsjahres, gegliedert nach Arten und Aufgabenbereichen, ausweisen. Es ist aber nur das Anlagevermögen nachzuweisen, für das Anlagenachweise zu führen sind. Hierbei handelt es sich um unbewegliche und bewegliche Sachen und grundstücksgleiche Rechte, die den kostenrechnenden Einrichtungen dienen.

Rechnungsquerschnitt (s. S. 163 ff.)

Er stellt eine Übersicht über die Einnahmen, die Ausgaben und die Verpflichtungsermächtigungen, geordnet nach Aufgabenbereichen und Arten dar.

Gruppierungsübersicht (s. S. 171 ff.)

Die Gruppierungsübersicht ist eine Übersicht über die Einnahmen und Ausgaben, nach Gruppen geordnet.

Rechenschaftsbericht

Der Rechenschaftsbericht ist das Gegenstück zum Vorbericht beim Haushaltsplan. In ihm sind insbesondere die wichtigsten Ergebnisse der Jahresrechnung und erhebliche Abweichungen der Jahresergebnisse von den Haushaltsansätzen zu erläutern.

Außerdem soll der Rechenschaftsbericht einen Überblick über die Haushaltswirtschaft im abgelaufenen Haushaltsjahr geben.

V o r b e r i c h t
zum Rechenschaftsbericht der Gemeinde Sinzheim
für das Rechnungsjahr
2 0 1 8

Allgemeines

Nach § 95 der Gemeindeordnung in der derzeit gültigen Fassung ist in der Jahresrechnung das Ergebnis der Haushaltswirtschaft einschließlich des Standes des Vermögens und der Schulden nachzuweisen.

Die Jahresrechnung ist durch einen Rechenschaftsbericht zu erläutern.

Gesamthaushalt

Die Haushaltssatzung für das Haushaltsjahr 2018 hat der Gemeinderat am 28.02.2018 beschlossen. Die Einnahmen und Ausgaben wurden wie folgt festgesetzt:

Verwaltungshaushalt	32.043.700,00 €
Vermögenshaushalt	4.742.300,00 €

Die am 14.11.2018 vom Gemeinderat beschlossene 1. Nachtragssatzung erhöht die Einnahmen und Ausgaben des

Verwaltungshaushaltes	um	1.015.700,00 €	auf	33.059.400,00 €
------------------------------	----	----------------	-----	------------------------

und erhöht die Einnahmen und Ausgaben des

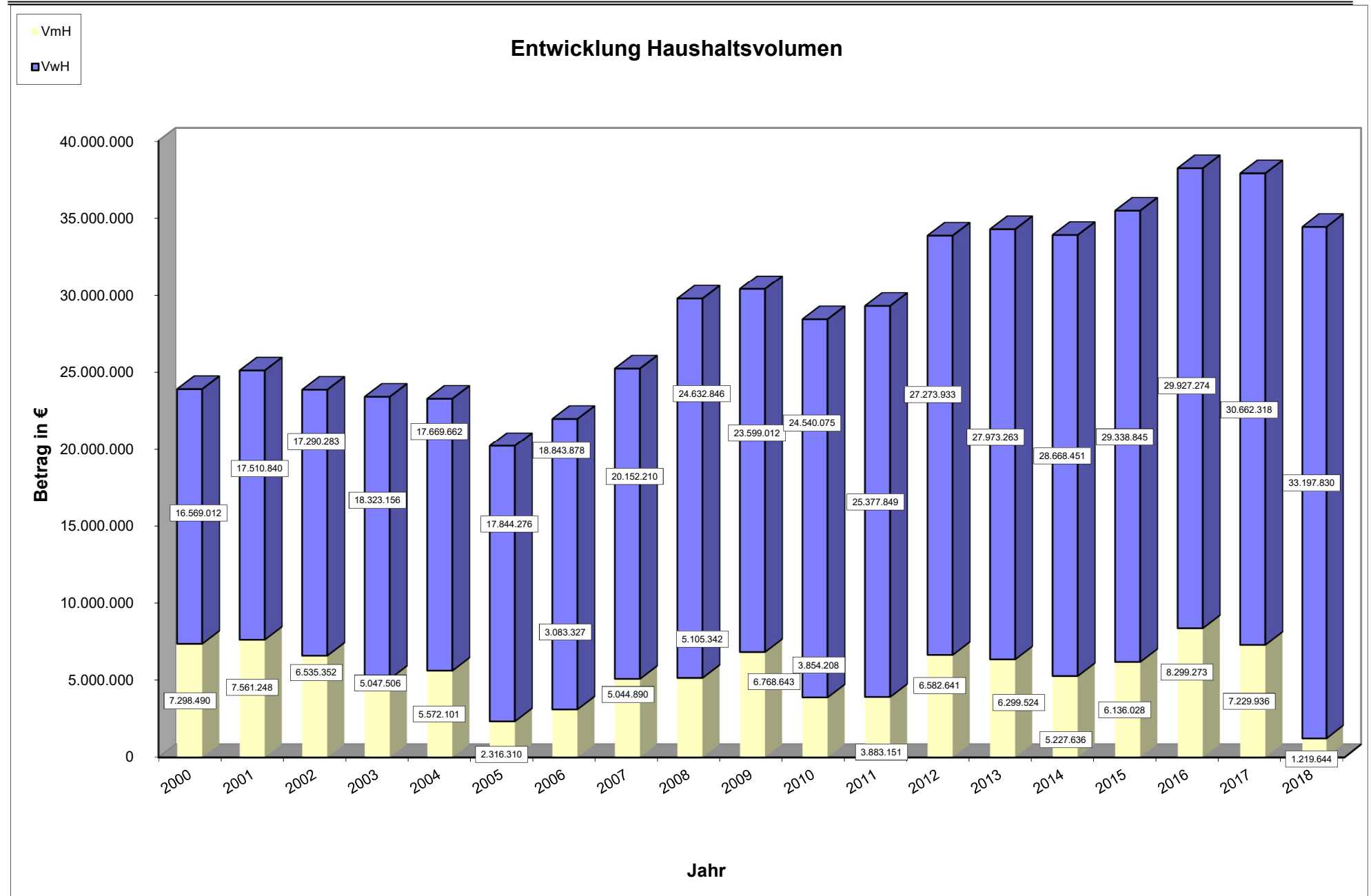
Vermögenshaushaltes	um	776.200,00 €	auf	5.518.500,00 €
----------------------------	----	--------------	-----	-----------------------

Die einzelnen Daten der Haushaltsaufstellung	Haushaltsplan 2018
Gemeinderatsbeschluss Haushaltssatzung	28.02.2018
Gemeinderatsbeschluss Nachtragssatzung	14.11.2018
Genehmigung bzw. Bestätigung der Haushaltssatzung des Landratsamtes Rastatt	12.03.2018
Genehmigung bzw. Bestätigung der Nachtragssatzung des Landratsamtes Rastatt	19.11.2018
Bekanntmachung der Haushaltssatzung	16.03.2018
Bekanntmachung der Nachtragssatzung	23.11.2018
Offenlegung des Haushaltsplanes	19.03.2018 – 27.03.2018
Offenlegung des Nachtragshaushaltsplanes	26.11.2018 – 04.12.2018

Das Ergebnis der Jahresrechnung wird durch die Gegenüberstellung der Soll-Einnahmen und Soll-Ausgaben ermittelt. Es zeigt sich folgendes Gesamtergebnis:

	Verwaltungshaushalt	Vermögenshaushalt	Gesamthaushalt
	-€-	-€-	-€-
1. Soll-Einnahmen	33.197.829,81	6.348.260,57	39.546.090,38
2. neue Haushaltseinnahmereste	0,00	0,00	0,00
3. abzüglich Haushaltseinnahmereste des Vorjahres	0,00	5.128.616,44	5.128.616,44
4. bereinigte Soll-Einnahmen	33.197.829,81	1.219.644,13	34.417.473,94
5. Soll-Ausgaben	33.197.829,81	9.132.871,02	42.330.700,83
6. neue Haushaltsausgabereste	0,00	0,00	0,00
7. abzüglich Haushaltsausgabereste des Vorjahres	0,00	7.913.226,89	7.913.226,89
8. bereinigte Soll-Ausgaben	33.197.829,81	1.219.644,13	34.417.473,94

Die Zuführung an den Vermögenshaushalt beträgt 3.717.933,08 €. Im Nachtragshaushaltsplan 2018 wurde eine Zuführungsrate in Höhe von 2.857.500,00 € eingestellt. Dieser Betrag konnte um 860.433,08 € überschritten werden.



Verwaltungshaushalt

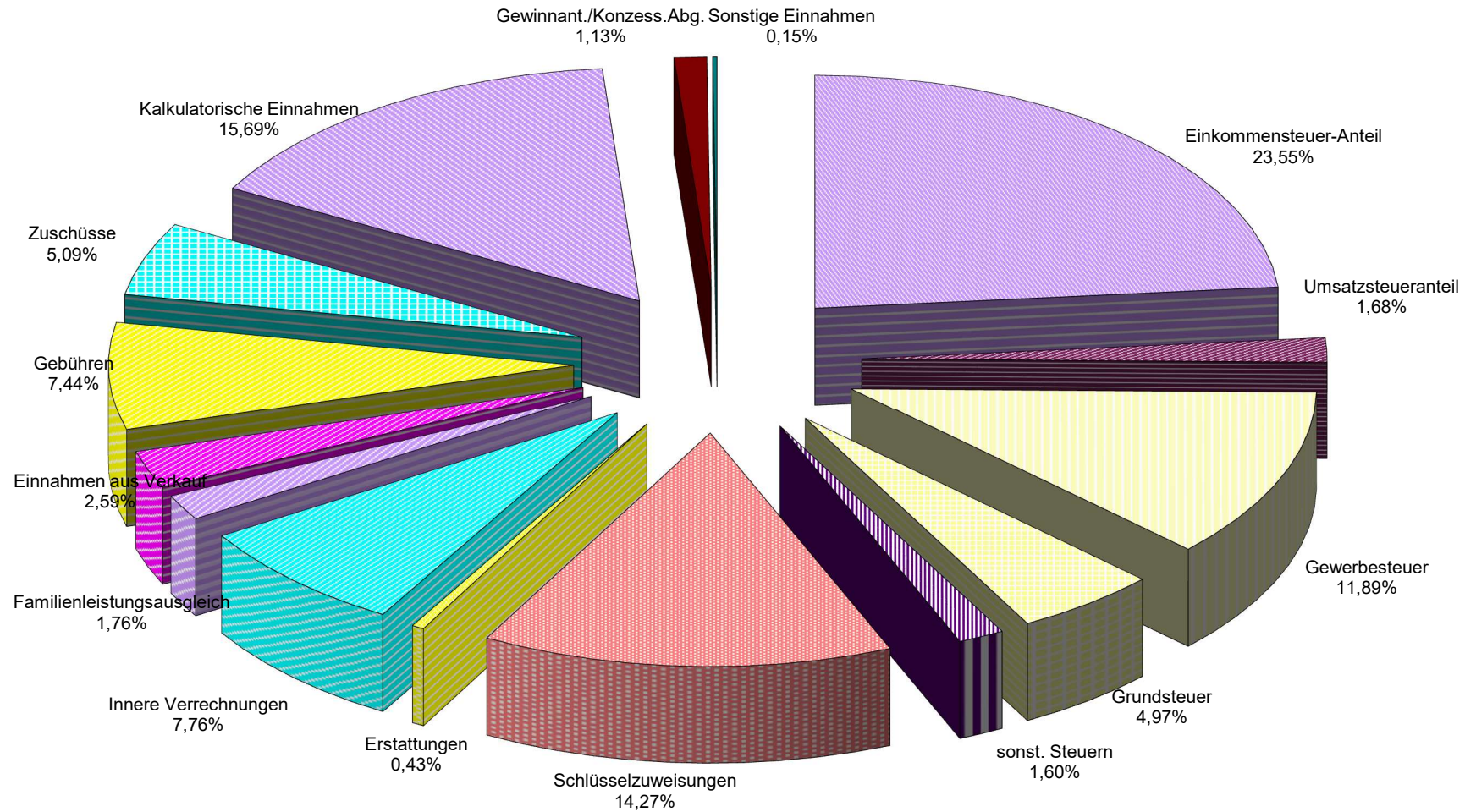
Einnahmen:

Die Gesamtsumme der Einnahmen setzt sich wie folgt zusammen:

	Verwaltungs- haushalt 2018 -€-	Verwaltungs- haushalt 2018 %	Ansatz Nachtrag 2018 -€-	Ansatz HH Plan 2018 -€-	Vorjahr 2017 -€-	Vorjahr 2017 %
Steuern	15.088.001,74	45,45	15.186.000	14.362.000	13.599.964,67	44,36
Schlüsselzuweisungen	4.738.824,00	14,27	4.662.000	4.662.000	4.367.040,80	14,24
Gebühren	2.471.493,40	7,44	2.480.500	2.452.500	2.290.711,24	7,47
Einnahmen aus Verkauf, Mieten, Pachten, sonstige Verw.- u. Betriebseinnahmen	859.521,58	2,59	754.100	607.100	797.534,63	2,60
Innere Verrechnungen	2.576.624,30	7,76	2.531.700	2.531.700	2.261.985,14	7,38
Weitere Erstattungen von Verwaltungs- u. Betriebsaufwand	145.323,70	0,44	117.200	112.900	119.375,47	0,39
Zuweisungen und Zuschüsse für laufende Zwecke	1.689.273,05	5,09	1.512.000	1.499.600	1.707.184,82	5,56
Kalkulatorische Einnahmen	5.209.838,95	15,69	5.178.900	5.178.900	5.125.407,08	16,72
Gewinnanteile, Konzessionsabgabe	373.969,21	1,13	586.000	586.000	349.473,71	1,14
Sonstige Einnahmen	44.959,88	0,14	51.000	51.000	43.640,40	0,14
	33.197.829,81	100,00	33.059.400	32.043.700	30.662.317,96	100,00

Verwaltungshaushalt 2018

Einnahmen



Die Steuereinnahmen verteilen sich wie folgt:

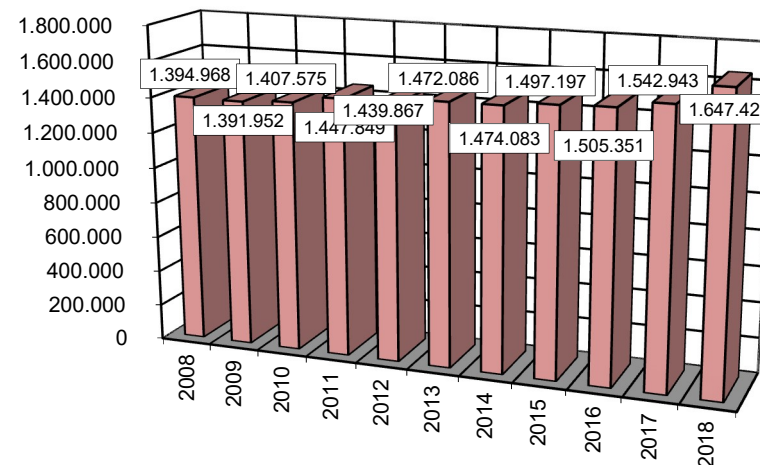
	2018 -€-	v.H. des Verwaltungs- haushaltes	Ansatz Nachtrag 2018	Ansatz HH-Plan 2018	Vorjahr 2017 -€-	Vorjahr 2017 v.H.
Grundsteuer A	48.908,97	0,15	54.000	54.000	52.425,03	0,17
Grundsteuer B	1.598.510,58	4,82	1.603.000	1.603.000	1.490.518,45	4,86
Gewerbesteuer	3.946.606,44	11,89	3.900.000	3.076.000	2.880.224,84	9,39
Gemeindeanteil an der Einkommensteuer	7.818.500,46	23,55	7.961.000	7.961.000	7.688.380,37	25,07
Gemeindeanteil an der Umsatzsteuer	558.263,93	1,68	567.000	567.000	420.534,44	1,37
Familienlastenausgleich	585.797,00	1,76	587.000	587.000	571.953,00	1,87
Vergnügungssteuer	498.502,36	1,50	480.000	480.000	461.852,04	1,51
Hundesteuer	32.912,00	0,10	34.000	34.000	34.076,50	0,11
	15.088.001,74	45,45	15.186.000	14.362.000	13.599.964,67	44,35

Die **Grundsteuer** 2018 wurde auf der Grundlage des Grundsteuergesetzes i.V. mit der Haushaltssatzung 2018 erhoben. Der Hebesatz wurde zum 01.01.2018 für die Grundsteuer B von 290 v.H. auf 310 v.H. erhöht. Für die Grundsteuer A beträgt der Hebesatz seit 01.01.2005 A = 300 v.H.

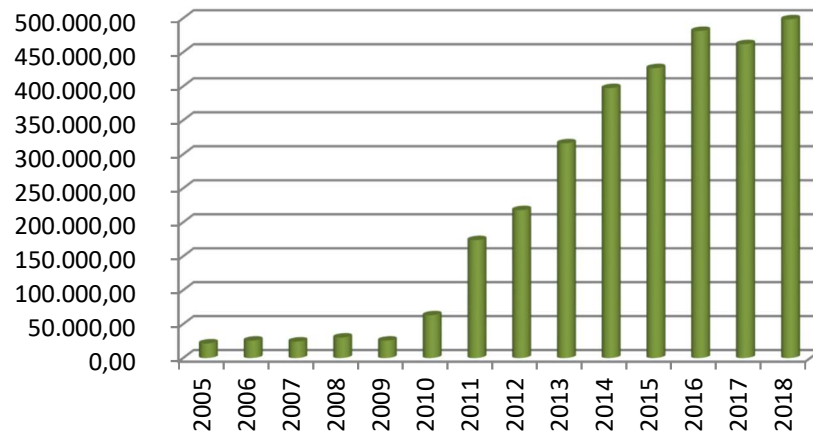
Es konnten insgesamt **1.647.419,55 €** (Vorjahr 1.542.943,48 €) vereinnahmt werden. Damit stieg die Grundsteuer im Vergleich zum Jahr 2017 um 104.476,07 € an.

Die Mehreinnahmen resultieren aus Erhöhungen / Anpassungen der Grundsteuer für neu bebaute Grundstücke sowie der Erhöhung des Hebesatzes für die Grundsteuer B.

Entwicklung der Grundsteuer



Vergnügungssteuer

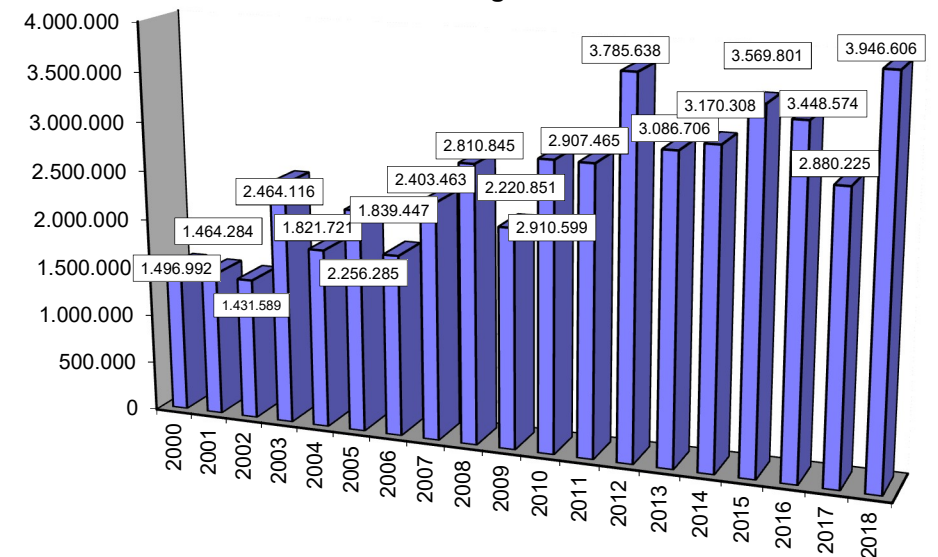


Der **Vergnügungssteuer** unterliegen Spiel-, Geschicklichkeits- und Unterhaltungsgeräte, die im Gemeindegebiet an öffentlich zugänglichen Orten zur Benutzung gegen Entgelt bereitgehalten werden. Zum 01.10.2010 wurde die Bemessungsgrundlage bei Spielgeräten mit Gewinnmöglichkeit vom Stückzahlmaßstab auf die elektronisch gezahlte Bruttokasse umgestellt. Der Vergnügungssteuersatz wurde zum 01.04.2013 auf 15% der Bruttokasse erhöht. Im Jahr 2018 konnten 498.502,36 € vereinnahmt werden (Vorjahr 461.852,04 €).

Das **Gewerbesteueraufkommen** belief sich im Jahr 2018 auf **3.946.606,44 €**, was einem Anteil an den Gesamteinnahmen des Verwaltungshaushalts von 11,89 v.H. (Vorjahr 9,39 v.H.) entspricht. Der Haushaltsansatz, der im Nachtragshaushaltsplan 2018 um 824.000 € auf 3.900.000 € erhöht wurde, wurde um 46.606,44 € übertroffen. Gegenüber dem Vorjahr hat sich das Gewerbesteueraufkommen um 1.066.381,60 € erhöht. Zum 01.01.2018 hat der Gemeinderat der Gemeinde Sinzheim den Hebesatz für die Gewerbesteuer auf 350 v.H. angepasst.

Die **Hundesteuer** wird nach den gesetzlichen Bestimmungen des Hundesteuergesetzes in Verbindung mit der Hundesteuersatzung der Gemeinde Sinzheim erhoben. Die Hundesteuer beträgt seit 01.01.1986 unverändert 100 DM bzw. 51 € für jeden in einem Haushalt gehaltenen (Erst-)Hund. Die Hundesteuer betrug im Haushaltsjahr 2018 **32.912,00 €** (Vorjahr 34.076,50 €).

Entwicklung der Gewerbesteuer



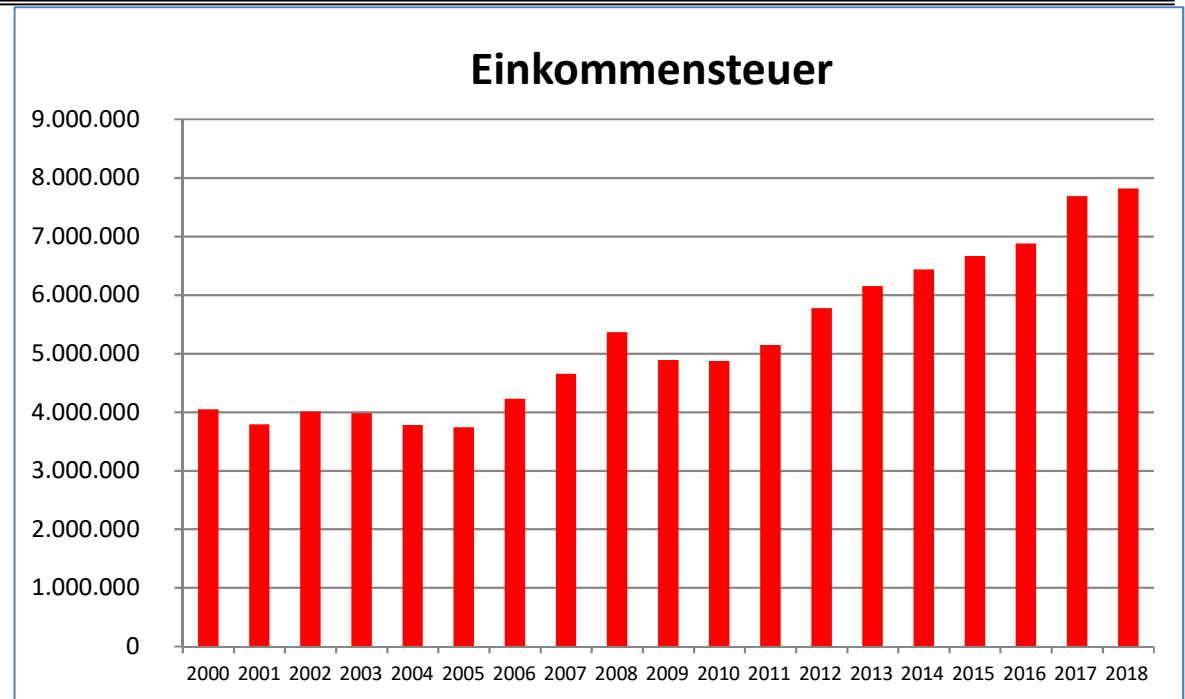
Der Planansatz 2018 für den **Gemeindeanteil an der Einkommensteuer** wurde anhand der Prognosen des Haushaltserlasses 2018 berechnet.

Im Haushaltserlass 2018 wurde der Anteil aller Kommunen des Landes Baden-Württemberg an der Einkommensteuer auf 6,607 Mrd. € geschätzt. Entsprechend der Schlüsselzahl für die Gemeinde Sinzheim von 0,0011979 ergab sich hieraus der Planansatz i.H.v. 7,914 Mio. €.

Im Haushalt 2018 wurde der Haushaltsansatz für den Gemeindeanteil an der Einkommensteuer auf 7.961.000 € festgelegt.

Der Ansatz wurde im Jahr 2018 nicht ganz erreicht. Gegenüber dem Vorjahr ist der Gemeindeanteil an der Einkommensteuer jedoch mit 7.818.500,46 € um 130.120,09 € gestiegen.

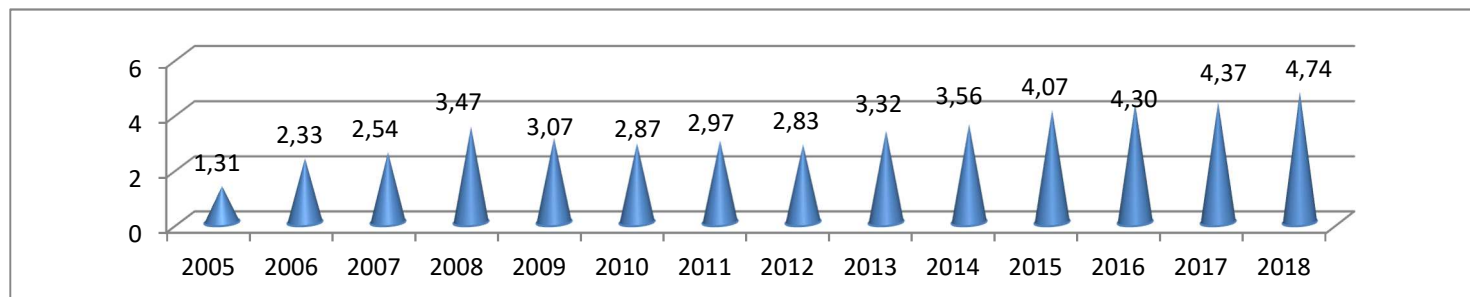
Der Gemeindeanteil an der Einkommensteuer bleibt somit die wichtigste Steuereinnahme der Gemeinde Sinzheim.



Zuweisungen und Zuschüsse erhielt die Gemeinde Sinzheim in Höhe von **6.428.097,05 €**. Dies bedeutet einen Anstieg um 353.871,43 €. Die Schlüsselzuweisungen sind um 371.783,20 € höher als im Vorjahr. Die Zuweisungen und Zuschüsse verteilen sich wie folgt:

	2018	Vorjahr €
Zuweisungen vom Land - Hauptverwaltung	0,00	4.213,62
Zuweisungen f. Schwerbeh. - Bürgerbüro	4.026,00	3.570,00
Zuweisungen vom Land - Feuerschutz	11.280,00	11.002,00
Sachkostenbeiträge/Schulsozialarbeit - Realschule	376.983,00	374.895,00
Übrige schulische Aufgaben (Kernzeitbetreuung, u.a.)	38.800,50	40.244,25
Zuweisungen vom Land für Flüchtlinge/Integration	25.554,39	5.364,46
Zuweisungen vom Land für Kindergärten	502.792,45	479.407,00
Zuweisungen vom Land für Kleinkindförderung	520.874,00	594.339,00
Integrationslastenausgleich	88.374,02	74.117,79
Zuweisungen vom Land für Gemeindestraßen	24.196,50	24.168,00
Zuweisungen vom Land für Gemeindeverbindungsstraßen	40.560,00	40.560,00
Zuweisungen vom Land für Forstwirtschaft	24.928,50	37.681,16
Zuweisungen vom Land - gesamt	1.658.369,36	1.689.562,28
Interkommunaler Kostenausgleich Kindergärten	19.601,30	10.523,75
Zuweisungen von Privaten	11.302,39	7.098,79
	1.689.273,05	1.707.184,82
Schlüsselzuweisungen	4.738.824,00	4.367.040,80
	6.428.097,05	6.074.225,62

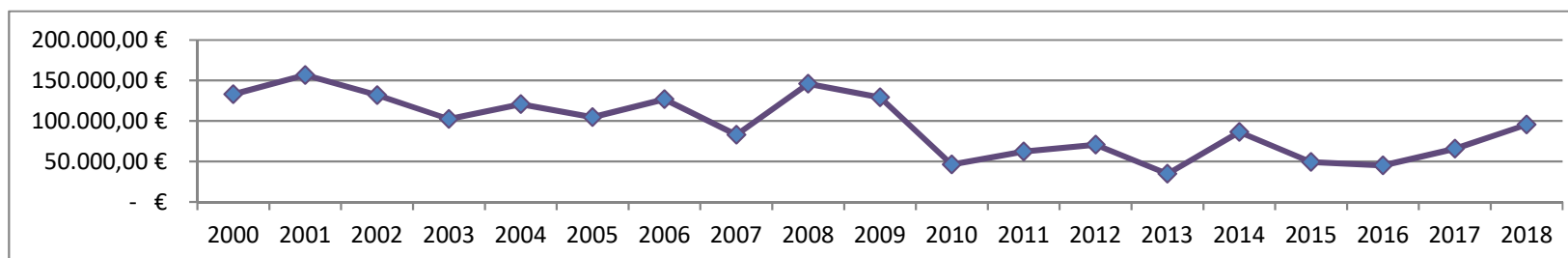
Entwicklung der Schlüsselzuweisungen:



Die **Einnahmen aus Verkauf, Mieten, Pachten und sonstigen Verwaltungs- und Betriebseinnahmen** belaufen sich auf **859.521,58 €**.

	2018 - € -	Vorjahr - € -
Mieten, Pachten	215.739,30	176.866,22
u.a. Miete Funkstationen	14.626,46	
u.a. Kieswerk Leiberstung	95.329,54	
u.a. Mieten Wohn- u. Geschäftsgebäude	29.127,40	
u.a. für Forstwirtschaft	13.529,67	
u.a. Pacht landwirtschaftliche Grundstücke	26.685,83	
Kostenrückerlässe	284.762,80	201.377,59
davon für Feuerwehr -FW-Einsätze/Vers.Schaden u.a.	32.493,18	
davon für LvK-Schule - Ersätze Wasserschaden u.a.	31.906,93	
davon für Ersätze wg.Beschäftig.Verbot/Mutterschutz Kiga	124.969,70	
davon Heizkostenabrechnung St. Vinzenz/Kath.Kirche	11.926,94	
davon für Kostenübernahme Beb. Planänderungen	18.666,55	
davon für Beschädigungen - Abwasser	16.405,17	
Verkaufserlöse / Gutschriften Fahrkarten KVV	19.399,73	36.449,31
Holzverkaufserlöse	176.348,26	188.037,77
Erlöse aus Essensabgaben (Schule/Kindergarten)	75.692,82	61.926,04
Verrechnungseinnahmen vom Vermögenshaushalt (Bauhof/Fuhrpark)	68.320,05	115.013,77
sonstige Einnahmen	19.258,62	17.863,93
	859.521,58	797.534,63

Entwicklung der Kiespacht



Die **Einnahme-Rückstände** des Verwaltungshaushaltes zum 31.12.2018 betragen **629.158,12 €**.

Einnahme-Rückstände	2018	2017
Obere Gemeindeorgane - Erstattung durch kommunale Sonderrechnung	21.826,53	786,00
Hauptamt - Erstattung durch kommunale Sonderrechnung	0,00	2.231,00
Finanzverwaltung - Vermischte Einnahmen	27,42	33,93
Finanzverwaltung - Erstattung durch komm. Sonderrechnung	0,00	3.843,60
Säumniszuschläge und andere	9.687,07	23.865,44
Datenverarbeitung - Erstattung durch kommunale Sonderrechnung	0,00	10.256,30
Öffentliche Ordnung - Verwaltungsgebühren	85,00	40,00
Öffentliche Ordnung - Bußgelder	487,00	0,00
Grundbuchamt - Erstattung durch kommunale Sonderrechnung	0,00	2.167,20
Feuerschutz - Ersätze und ähnliche Einnahmen	1.129,85	0,00
Grundschule Kartung - Erlöse aus Essensabgaben	76,00	29,90
Realschule - Zuweisungen vom Land	0,00	990,00
Betreuungsangebote an Schulen - Benutzungsentgelte	300,00	155,00
Soz. Einrichtungen für Wohnungslose - Nutzungsgebühren	18.672,38	29.054,83
Kindergarten Kartung - Kindergartenentgelt	-8,00	146,00
Kindergarten Kartung - Erlös aus Essensabgabe	111,60	72,60
Kindergarten Kartung - Erlös aus Getränkeabgabe	1.784,19	0,00
Kindergarten Leiberstung - Elternbeiträge	132,00	-102,00
Kindergarten Leiberstung - Erlös aus Essensabgabe	45,00	0,00
Kindergarten Vormberg - Kindergartenentgelt	317,00	882,99
Kindergarten Vormberg - Zuweisungen vom Land	920,00	0,00
Kindergarten Müllhofen - Erlös aus Getränkeabgabe	40,88	0,00
Sporthalle Sinzheim - Nutzungsgebühren	0,00	606,56
Bauverwaltung - Verwaltungsgebühren	100,00	100,00
Bauverwaltung - Erstattung durch kommunale Sonderrechnung	0,00	2.201,80
Übertrag	55.733,92	77.361,15

	Übertrag	55.733,92	77.361,15
Gemeindestraßen - Ersätze und ähnliche Einnahmen		0,00	3.513,31
Abwasserbeseitigung - Benutzungsgebühren		299.437,28	251.033,65
Friedhof - Benutzungsgebühren		1.042,00	20.176,64
Fremersberg/Festhalle - Ersätze und ähnliche Einnahmen		294,12	323,82
Bauhof, Fuhrpark - Ersätze und ähnliche Einnahmen		2.124,30	0,00
Forstwirtschaftliche Unternehmen - Verkaufserlöse		57.827,08	52.147,36
Wohn- und Geschäftsgebäude - Benutzungsgebühren		0,00	7.922,94
St. Vinzenz - Mieten und Pachten		726,12	0,00
Grundsteuer		6.529,01	3.160,82
Gewerbesteuer		101.121,33	138.708,48
Vergnügungssteuer		104.150,91	12.421,21
Hundesteuer		172,05	616,25
Sonstige		0,00	1.808,28
		629.158,12	569.193,91

Die Rückstände sind um 59.964,21 € höher gegenüber dem Vorjahr und betragen, gerechnet zum Gesamtvolumen des Verwaltungshaushaltes 1,90 v.H. (Vorjahr 1,86 v.H.).

Die **Kalkulatorischen Einnahmen** nach dem Gemeindefirtschaftsrecht entstehen durch die Ausgaben der nicht kassenwirksamen Abschreibungen und Kapitalverzinsungen.

Deckungsgrad der kostenrechnenden Einrichtungen:

1. Kindergarten

	Einnahmen -€-	Ausgaben -€-	Fehlbetrag -€-	Deckungsgr. v.H.	2017 v.H.	2016 v.H.	2015 v.H.	2014 v.H.	2013 v.H.	2012 v.H.	2011 v.H.	2010 v.H.	2009 v.H.
Kindergarten Winden	130.578,20	378.561,63	247.983,43	34,49	41,65	32,86	42,99	38,01	40,73	45,62	35,50	27,70	30,67
Kindergarten Kartung	600.351,80	1.344.031,29	743.679,49	44,67	43,90	37,81	44,30	44,98	52,15	48,67	35,34	42,39	38,23
Kindergarten Leiberstung	140.097,68	542.867,82	402.770,14	25,81	40,45	45,93	51,08	37,14	43,51	32,08	26,98	28,63	32,39
Kindergarten Vormberg	346.893,27	836.931,51	490.038,24	41,45	39,33	35,85	40,90	38,92	49,96	49,94	33,95	37,20	32,28
Kindergarten Müllhofen	64.834,93	269.220,77	204.385,84	24,08	24,19	24,87	28,16	28,92	31,76	29,61	25,71	22,04	20,01

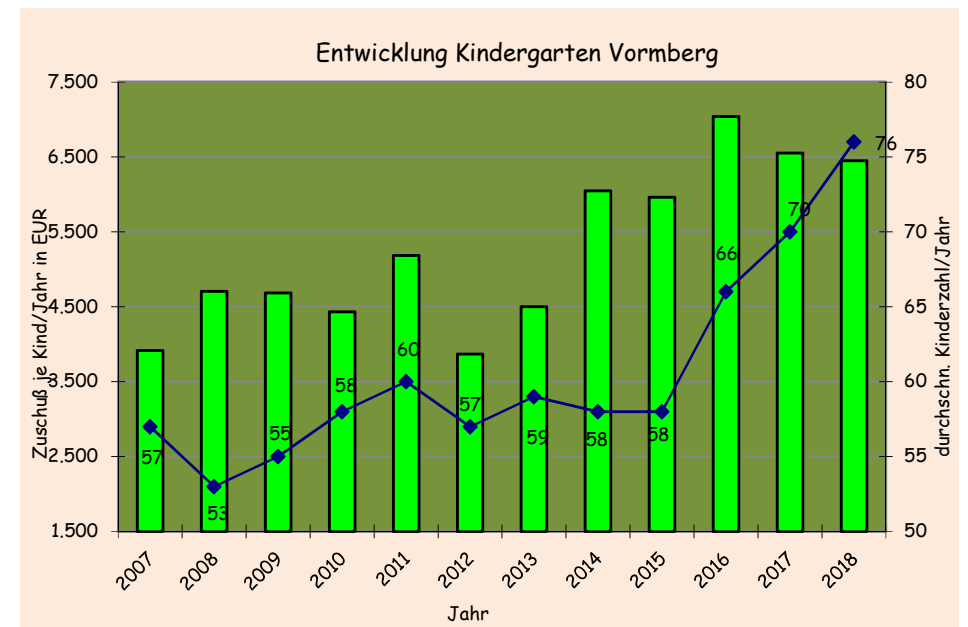
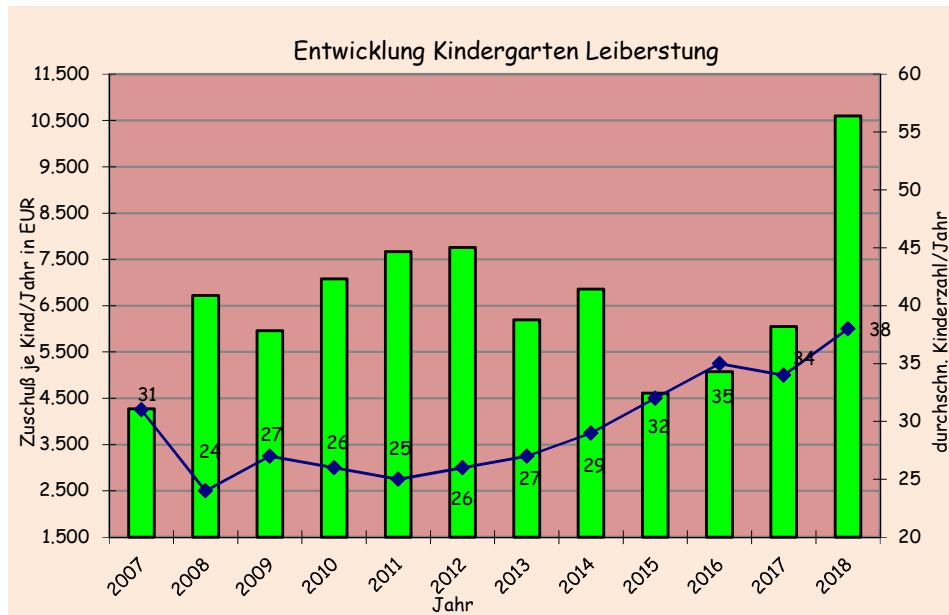
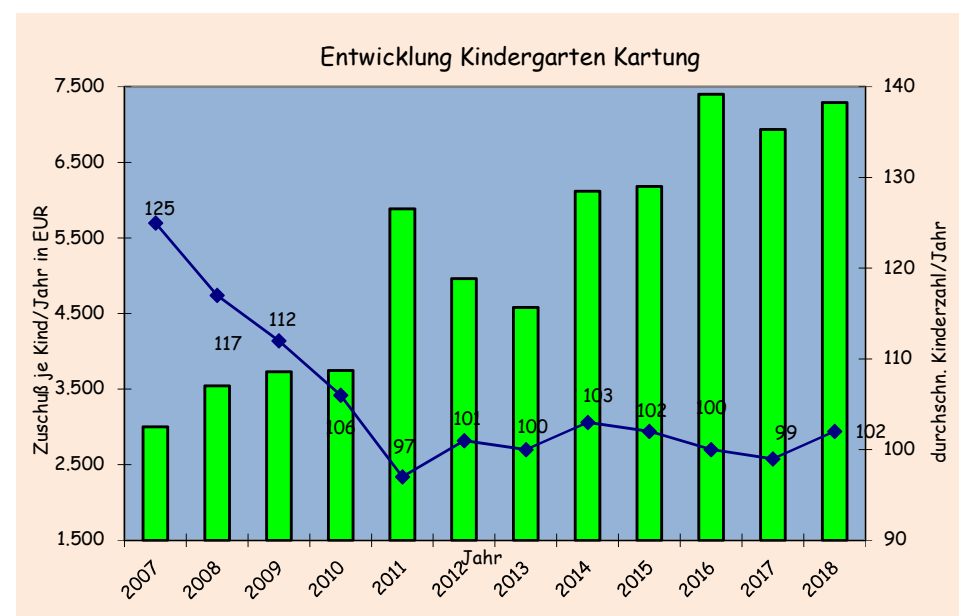
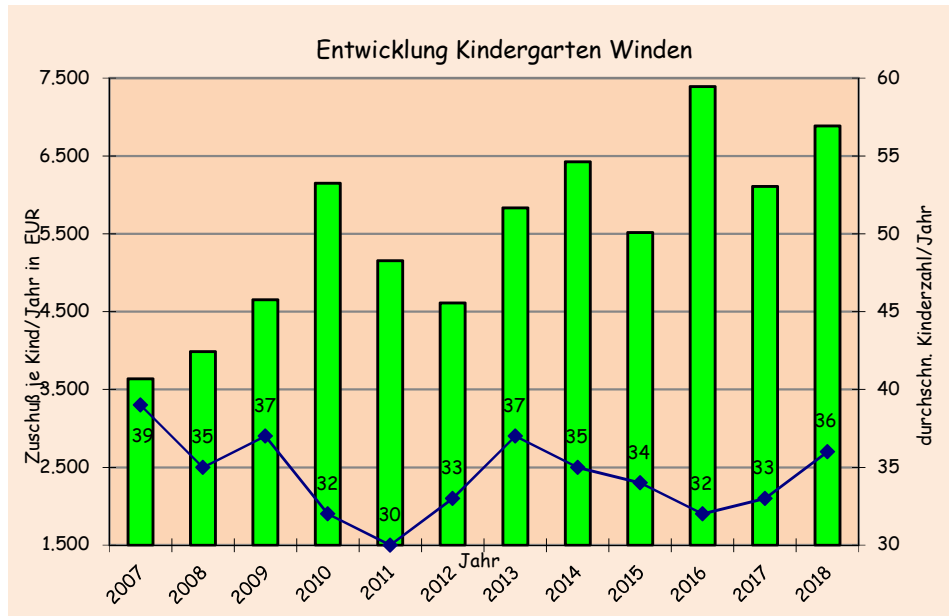
Die Kindergartengebühren werden seit 01.01.2006 nur für 11 Monate erhoben, der Monat August ist beitragsfrei.

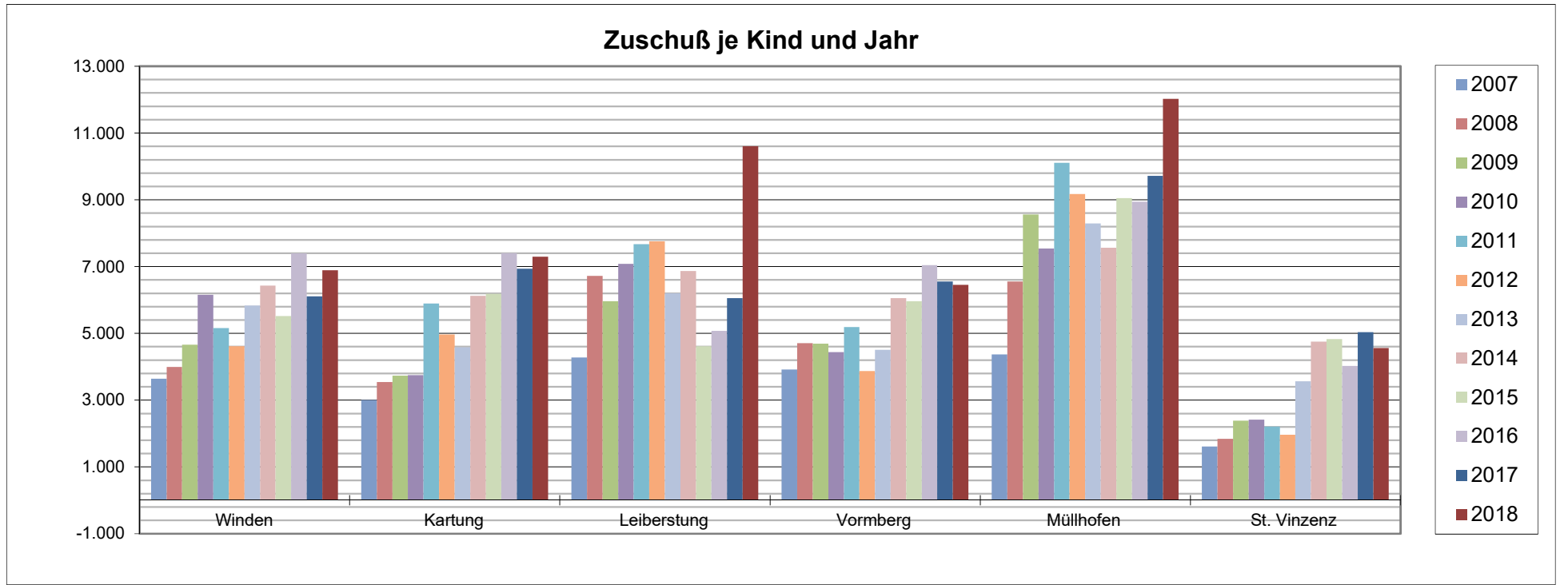
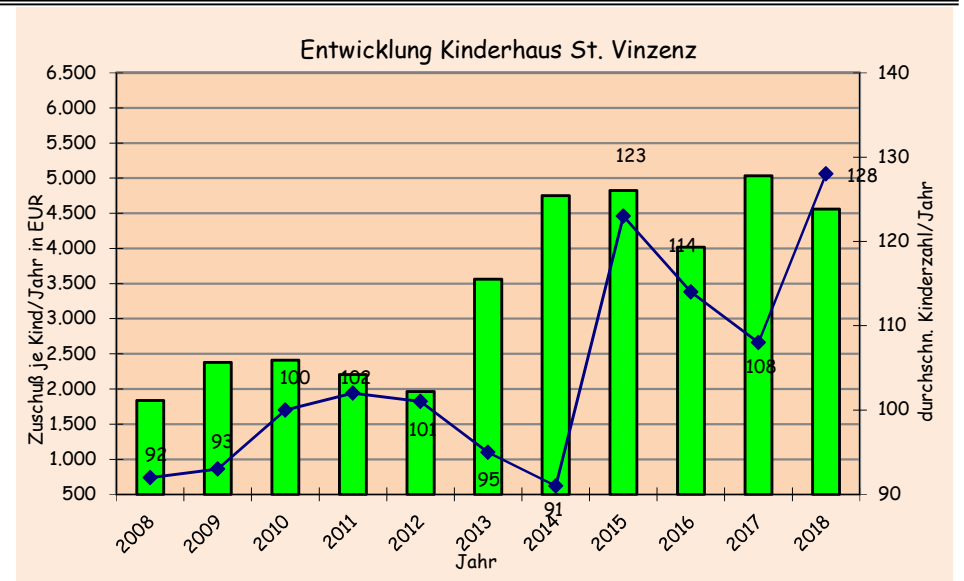
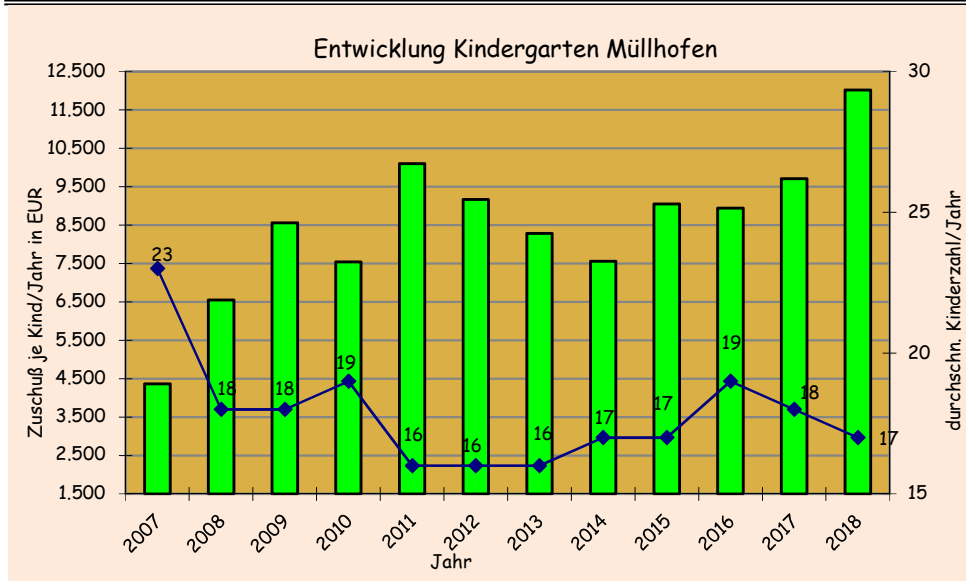
Die Gebühren wurden ab 01.09.2010 auf das „Württembergische Modell“ umgestellt, das bedeutet, dass die Elternbeiträge nach der Anzahl der Kinder unter 18 Jahren in einer Familie berechnet werden.

In allen Kindergärten ist die Aufnahme von Kindern ab 2 Jahren möglich. In den Kindergärten Kartung und Vormberg werden Ganztagsbetreuungsplätze angeboten und in den Kindergärten Kartung und Leiberstung werden Kinder ab 1 Jahr aufgenommen.

Bei den Betreuungsformen wird unterschieden in Regelgruppen, verlängerte Öffnungszeiten, Ganztagsbetreuung, Halbtagsbetreuung für Kinder unter 3 Jahren, Sharing- und Krippenplätze. Seit dem 01.09.2015 gibt es im Kindergarten Vormberg einen „Waldkindergarten“, hier gibt es auch für Kinder über 3 Jahren die Möglichkeit der Halbtagsbetreuung.

Kinderzahlen aus 2018	Erstkinder (Durchschnitt mtl.)	Zweit/DrittKinder (Durchschnitt mtl.)	Gesamt	Fehlbetrag - € -	Zuschuss je Kind - in € -
Kindergarten Winden	30	6	36	247.983,43	6.888
Kindergarten Kartung	90	12	102	743.679,49	7.291
Kindergarten Leiberstung	30	8	38	402.770,14	10.599
Kindergarten Vormberg	66	10	76	490.038,24	6.448
Kindergarten Müllhofen	16	1	17	204.385,84	12.023
Zwischensumme	232	37	269	2.088.857,24	7.765
Kinderhaus St. Vinzenz			128	583.739,48	4.560
Endsumme			397	2.672.596,62	6.732

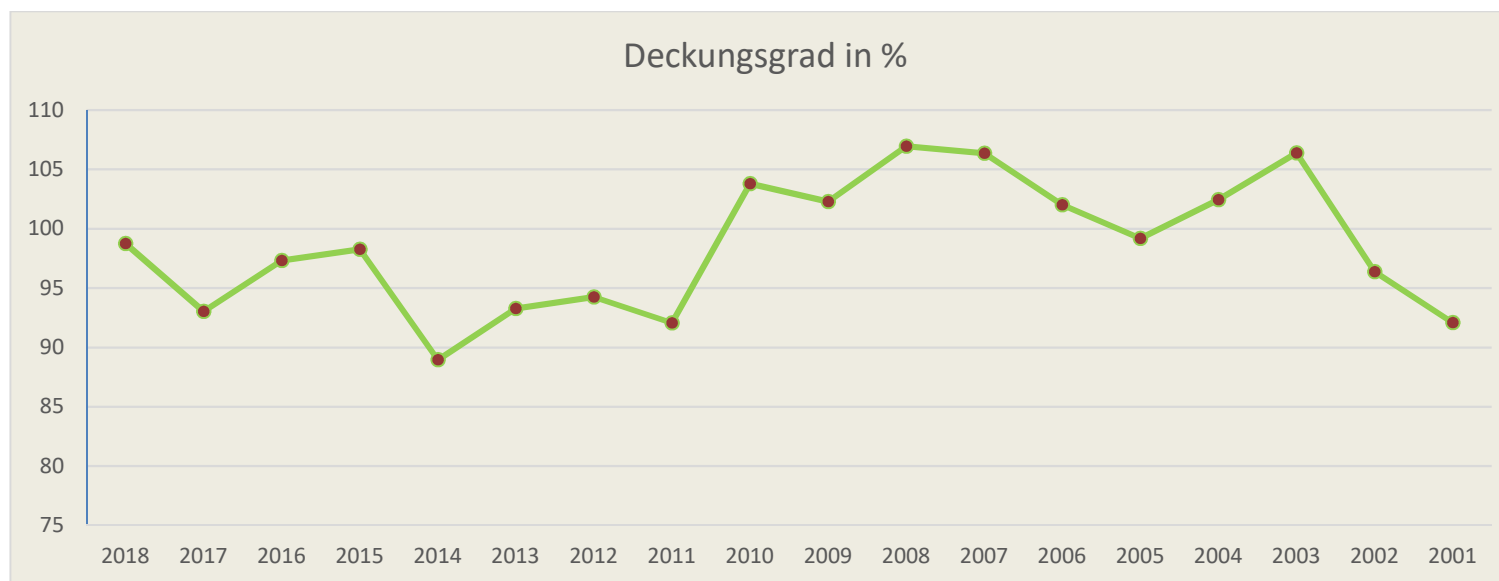




Abwasserbeseitigung

Einnahmen -€-	Ausgaben -€-	Überschuss /Fehlbetrag -€-	Deckungsgrad											
			2018 v.H.	2017 v.H.	2016 v.H.	2015 v.H.	2014 v.H.	2013 v.H.	2012 v.H.	2011 v.H.	2010 v.H.	2009 v.H.	2008 v.H.	2007 v.H.
1.752.443,47	1.774.328,03	-21.884,56	98,77	93,03	97,33	98,28	88,95	93,28	94,26	92,07	103,79	102,28	106,96	106,36

Die Abwassergebühr ist in eine Schmutzwassergebühr und eine Niederschlagswassergebühr aufgeteilt. Die Schmutzwassergebühr richtet sich wie bisher nach dem Frischwasserbezug; die Niederschlagswassergebühr orientiert sich an den versiegelten Flächen eines jeden Grundstückes. Aufgrund einer Neukalkulation der Abwassergebühren zum 01.07.2015 wurde die Abwassergebühr von 1,72 € auf 1,88 €/m³ Abwasser angepasst. Die Niederschlagswassergebühr wurde gleichzeitig um 0,02 € auf 0,22 €/qm versiegelter Fläche gesenkt.



3. Friedhof/Bestattungswesen

Einnahmen	Ausgaben	Fehlbetrag	Deckungsgrad v.H.
-€-	-€-	-€-	
176.579,28	382.521,95	-205.942,67	46,16

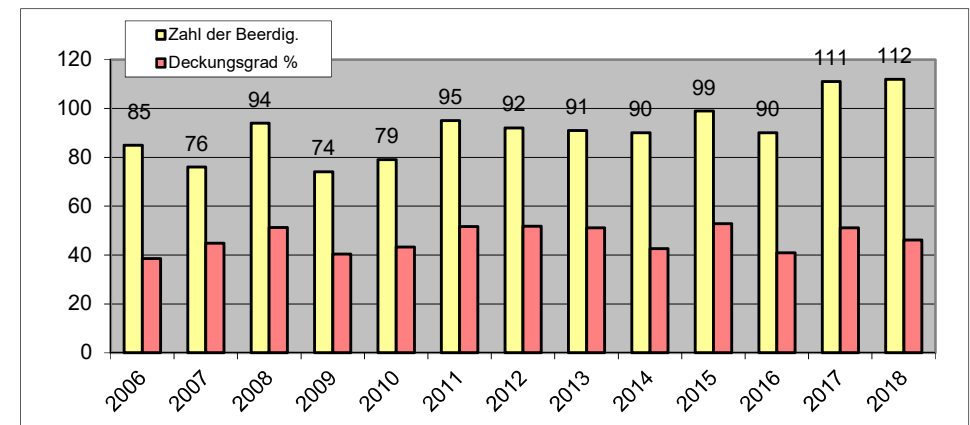
Die Zahl der Beerdigungen ist im Jahr 2018 mit 112 Beerdigungen ähnlich hoch wie im Jahr 2017 mit 111 Beerdigungen. Die Ausgaben erhöhten sich gegenüber dem Vorjahr um 32.540,39 € während sich gleichzeitig die Einnahmen um 2.583,05 € verminderten. Der Fehlbetrag erhöhte sich dadurch um 35.123,44 € auf 205.942,67 €; der Kostendeckungsgrad verminderte sich um 5,03 % und liegt bei 46,16 %. Auf der Gebührensseite wurde dadurch der Planansatz in Höhe von 145.000 € mit

165.589,20 € um 20.589,20 € übertroffen.

Zum 01.01.2019 wurden die Bestattungsgebühren neu kalkuliert und angepasst.

Zum Vergleich:

Jahr	Zahl der Beerdig.	Einnahmen -€-	Ausgaben -€-	Fehlbetrag -€-	Fehlbetr. in 1000 €	Deckungsgrad %
2006	85	135.659,91	351.963,06	216.303,15	216	38,54
2007	76	144.973,23	322.884,50	177.911,27	178	44,90
2008	94	163.646,08	319.535,26	155.889,18	156	51,21
2009	74	133.661,69	330.815,31	197.153,62	197	40,40
2010	79	139.147,31	321.626,48	182.479,17	182	43,26
2011	95	165.190,37	319.563,39	154.373,02	154	51,69
2012	92	173.402,65	334.616,70	161.214,05	161	51,82
2013	91	168.456,96	329.661,26	161.204,30	161	51,10
2014	90	154.655,92	362.434,93	207.779,01	208	42,67
2015	99	170.379,80	322.542,26	152.162,46	152	52,82
2016	90	149.550,24	365.304,49	215.754,25	216	40,94
2017	111	179.162,33	349.981,56	170.819,23	171	51,19
2018	112	176.579,28	382.521,95	205.942,67	206	46,16



Die **Gebühren** sollen nach dem Gemeindefinanzierungsrecht die kostenrechnenden Einrichtungen selbst finanzieren. Die Gebühr für die Benutzung soll so hoch festgesetzt werden, dass die laufenden Aufwendungen einschließlich Abschreibungen sowie eine angemessene Verzinsung des Anlagekapitals abgedeckt werden können.

Bestattungswesen im Einzelnen	2018	2017	2016	2015	2014	2013	2012	2011	2010	2009	2008	2007
Erdbestattungen - Friedhof Sinzheim:												
Normallage	9	11	9	13	6	12	22	12	19	15	21	15
Tiefloge	7	7	6	7	7	10	8	10	12	10	9	13
Erdbestattungen - Friedhof Leiberstung:												
Normallage	2	0	0	3	3	1	1	1	0	1	4	4
Tiefloge	1	0	0	1	0	1	0	0	0	0	1	1
Aschenbestattungen - Friedhof Sinzheim	86	90	72	70	70	63	58	70	47	44	53	41
Aschenbestattungen - Friedhof Leiberstung	7	3	2	5	4	4	2	2	1	3	6	2
Anzahl der Bestattungen	112	111	90	99	90	91	92	95	79	73	94	76

Verteilung der Bestattungen auf die Gräber wie folgt:**Friedhof Sinzheim**

Überlassung Reihengräber (über 10 Jahre)	2	0	2	4	2	3	2	2	4	2	5	6
Urnenreihengräber	0	1	1	0	3	0	2	2	2	9	5	0
Wahlgräber (Nutzungsrecht)	2	6	4	8	7	9	8	12	16	7	8	17
Urnenwahlgräber (Nutzungsrecht)	5	5	10	5	6	7	15	7	7	6	8	4
Verlängerung Nutzungsrecht bestehendes Wahlgrab	17	18	8	12	7	9	18	15	20	14	17	7
Verlängerung Nutzungsrecht bestehendes Urnenwahlgrab	7	7	7	7	6	5	1	6	3	0	4	3
Kolumbarien Wand	1	0	0	0	23	18	16	35	23	18	27	27
Verlängerung Kolumbarien Wand	6	11	11	7	11	10	11	8	3	9	6	3
Polygonanlage I	20	21	13	27	-	-	-	-	-	-	-	-
Verlängerung Polygonanlage I	1	3	2	1	-	-	-	-	-	-	-	-
Gärtnerbetreute Grabfelder	10	9	22	16	18	23	15	5	-	-	-	-
Verlängerung Gärtnerbetreute Grabfelder	4	7	3	4	-	-	-	-	-	-	-	-
Fluss des Lebens - Wahlgrab Sarg	1	-	-	-	-	-	-	-	-	-	-	-
Fluss des Lebens - Urnenwahlgrab	10	8	-	-	-	-	-	-	-	-	-	-
Fluss des Lebens - Urnengemeinschaft (Findling)	19	13	-	-	-	-	-	-	-	-	-	-
Verlängerung Fluss des Lebens	2	-	-	-	-	-	-	-	-	-	-	-
Leichenhallenbenutzung	81	90	72	83	69	72	82	87	58	55	77	65

Friedhof Leiberstung

Wahlgräber (Nutzungsrecht)	0	0	0	1	0	0	0	0	0	0	1	2
Urnenstehlen	6	2	2	3	2	2	1	1	0	3	4	1
Urnenwahlgräber (Nutzungsrecht)	1	0	0	1	1	1	1	0	0	0	1	0
Verlängerung Nutzungsrecht bestehendes Wahlgrab	4	0	2	3	6	4	1	1	1	1	5	3
Verlängerung Nutzungsrecht Urnenstehlen	0	1	0	1	0	1	0	1	0	0	1	0

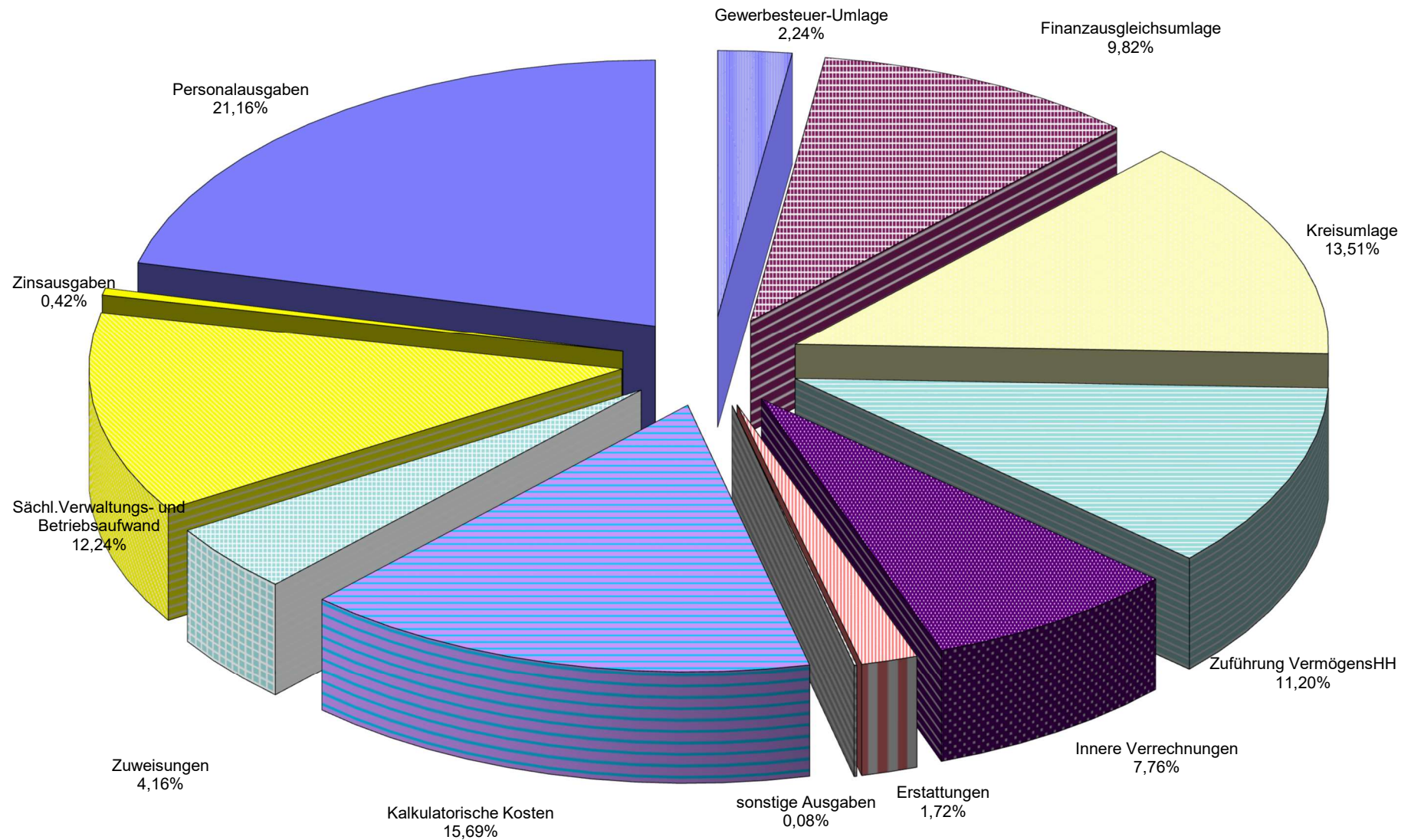
Ausgaben:

Die Ausgaben des Verwaltungshaushaltes setzen sich wie folgt zusammen:

	Verwaltungs- haushalt 2018 -€-	Verw. HH 2018 %	Ansatz Nachtrag 2018 -€-	Ansatz HHPlan -€-	Verwaltungs- haushalt 2017 -€-	Verw. HH 2017 %
Personalausgaben	7.025.209,74	21,16	7.305.100	7.305.100	6.489.877,27	21,17
Kalkulatorische Kosten	5.209.838,95	15,69	5.178.900	5.178.900	5.125.407,08	16,72
Innere Verrechnungen	2.576.624,30	7,76	2.531.700	2.531.700	2.261.985,14	7,38
Sächlicher Verwaltungs- und Betriebsaufwand	4.634.425,92	13,96	5.021.800	4.837.900	4.440.801,89	14,47
Zuweisungen und Zuschüsse	1.380.967,73	4,16	1.501.400	1.497.500	1.415.114,05	4,62
Gewerbesteuerumlage	744.875,96	2,24	763.000	602.000	652.401,93	2,13
Finanzausgleichsumlage	3.258.936,50	9,82	3.259.000	3.259.000	3.178.964,60	10,37
Kreisumlage	4.486.103,00	13,51	4.486.000	4.486.000	4.363.490,00	14,23
Zuführung zum Vermögenshaushalt	3.717.933,08	11,20	2.857.500	2.190.600	2.564.716,09	8,36
Zinsausgaben	139.020,32	0,42	139.000	139.000	145.948,62	0,48
Sonstige Finanzausgaben	23.894,31	0,08	16.000	16.000	23.611,29	0,07
	33.197.829,81	100,00	33.059.400	32.043.700	30.662.317,96	100,00

Verwaltungshaushalt 2018

Ausgaben



Die Personalausgaben sind im Jahr 2018 mit 7.025.209,74 € um 535.332,47 € höher als im Vorjahr (6.489.877,27 €), liegen aber um 279.890,26 € unter dem Planansatz von 7.305.100 €.

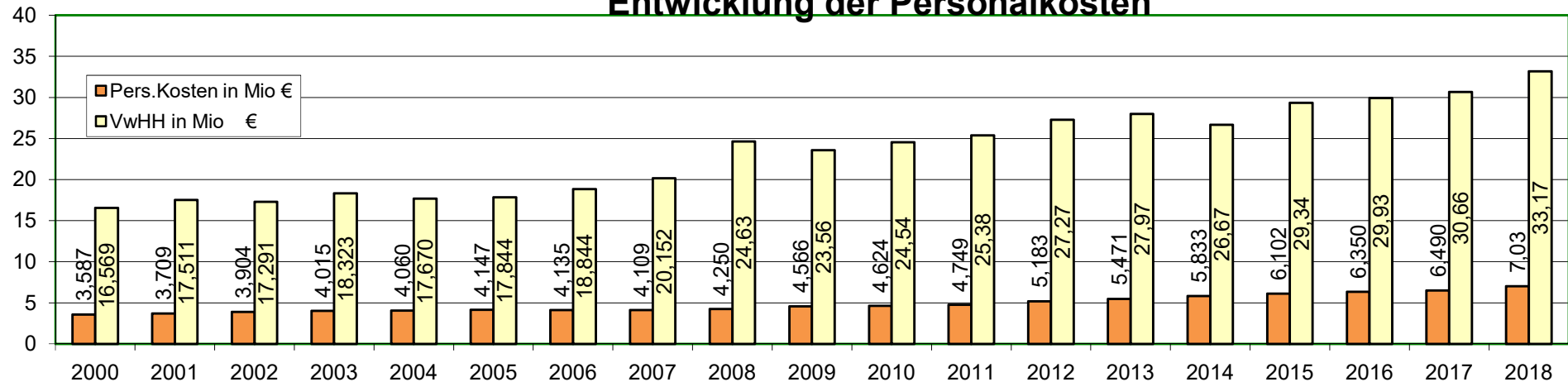
Der Anteil der Personalkosten am Verwaltungshaushalt beläuft sich auf 21,16 v.H. (Vorjahr: 21,17 v.H.).

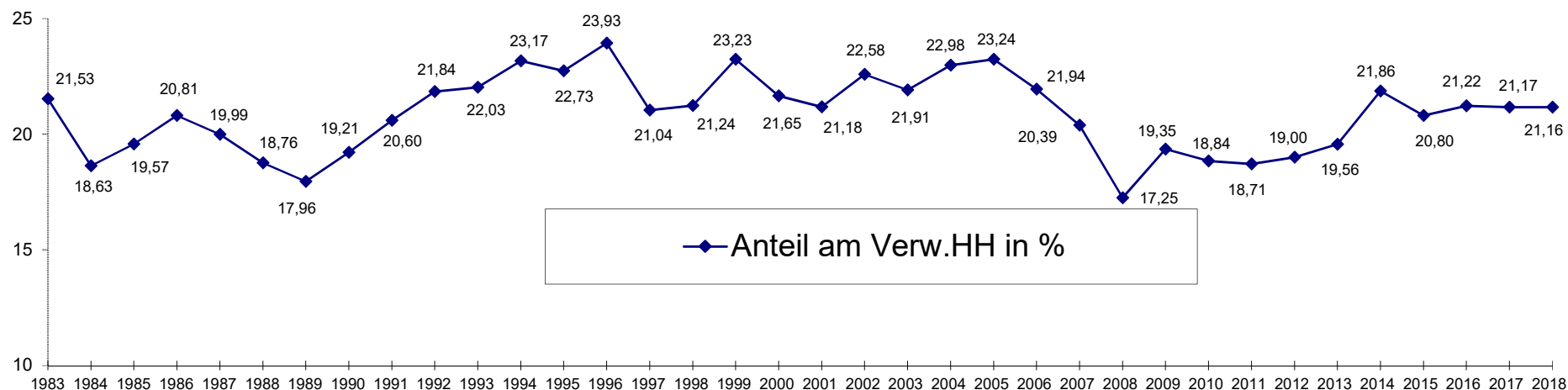
Der Kommunale Versorgungsverband Baden-Württemberg errechnet die Pensionsrückstellungen für seine Mitglieder und seinen eigenen Bereich. Zum Stichtag 31.12.2017 beträgt der Anteil der errechneten Rückstellung der Gemeinde Sinzheim beim KVBW 5.624.811 €.

Beschäftigte der Gemeinde Sinzheim

- Die Gesamtzahl der Beschäftigten der Gemeinde Sinzheim im Jahr 2018 lag bei 179 (Vorjahr 172) Personen,
 - davon arbeiten 110 Personen in Teilzeit
 - es gab 17 Neueinstellungen und 2 neue Auszubildende
 - Insgesamt waren 7 Auszubildende beschäftigt
- Das Durchschnittsalter aller Beschäftigten im Jahr 2018 betrug 47 Jahre
- 2 Beschäftigte feierten im Jahr 2018 das 25-jährige Dienstjubiläum
- Es gibt einen echten Heimarbeitsplatz und mehrere flexible Arbeitsplätze mit denen von zu Hause aus im System gearbeitet werden kann.
- Es wurden folgende präventive Maßnahmen am Arbeitsplatz durchgeführt:
 - Begehung durch Fachkräfte für Arbeitssicherheit in der Fremersberghalle, Altenburghalle, Wendelinushalle, Begegnungszentrum und Realschule
 - Begehung durch den Betriebsarzt: Kindergarten Vormberg und Waldgruppe, Bauhof, Gemeindewerke, Grundschule Leiberstung, Wendelinushalle, Friedhof, Fremersberghalle, Altenburghalle, Realschule und Begegnungszentrum

Entwicklung der Personalkosten





Die **sächlichen Verwaltungs- und Betriebsausgaben** in Höhe von **12.420.889,17 €** teilen sich wie folgt auf:

	2018 -€-	Planansatz 2018 -€-	v.H. des Verw.HH	Zu-/Abnahme gg. Vorjahr	Vorjahr -€-
Unterhaltung der Grundstücke und baulichen Anlagen	1.102.454,06	1.258.700	3,32	17.637,85	1.084.816,21
Geräte, Ausstattung, Einrichtung	241.405,89	266.800	0,73	44.551,23	196.854,66
Mieten und Pachten	129.464,21	171.800	0,39	4.604,29	124.859,92
Bewirtschaftung der Grundstücke und baulichen Anlagen	611.489,16	679.000	1,84	75.913,17	535.575,99
Haltung von Fahrzeugen	155.142,73	143.600	0,47	-22.083,90	177.226,63
Besondere Aufwendungen für Beschäftigte	110.140,77	122.700	0,33	48.378,10	61.762,67
Steuern, Geschäftsausgaben u. a.	774.690,05	839.200	2,33	72.751,39	701.938,66
Kalkulatorische Kosten	5.209.838,95	5.178.900	15,69	84.431,87	5.125.407,08
Erstattung Verwaltungs- und Betriebsaufwand	571.215,80	516.300	1,72	-17.318,75	588.534,55
Innere Verrechnungen	2.576.624,30	2.531.700	7,76	314.639,16	2.261.985,14
Weitere Verwaltungs- und Betriebsausgaben	938.423,25	1.023.700	2,83	-30.809,35	969.232,60
	12.420.889,17	12.732.400	37,41	592.695,06	11.828.194,11

Die **Zuweisungen und Zuschüsse** betragen **1.380.967,73 €**, davon wurden gegeben an:

Zuweisungen und Zuschüsse:

		2018	Vorjahr - € -
Soziale und ähnliche Einrichtungen (Vereine, Verbände)		185.111,54	180.102,21
- Zuschüsse kulturelle Vereine	47.865,72		
- Zuschüsse KABS (Sonstige Maßnahmen der Gesundheitspflege)	35.838,58		
- Zuschüsse sporttreibende Vereine	165.128,92	65.879,46	
- Zuschüsse Unterhaltung Sport- Bolzplätze		15.545,16	
Zuweisungen und Zuschüsse an Gden. u. Gde.-Verb.		20.784,64	49.515,08
u.a. für - Interkommunaler Kostenausgleich Kindergärten	17.378,93		
Zuweisungen und Zuschüsse an Zweckverbände u. dgl. (Wasserläufe, Wasserbau)		200.781,14	274.120,00
Zuweisungen und Zuschüsse an übrige Bereiche		974.290,41	911.376,76
- Tagespflegeeinrichtungen	32.456,43		
- für Kindergarten St. Vinzenz	891.555,72		
		1.380.967,73	1.415.114,05

Die Zuweisungen und Zuschüsse sind gegenüber dem Vorjahr um 34.146,32 € geringer.
Die Zuweisungen für das Kinderhaus St. Vinzenz sind 33.235,17 € höher als im Vorjahr.

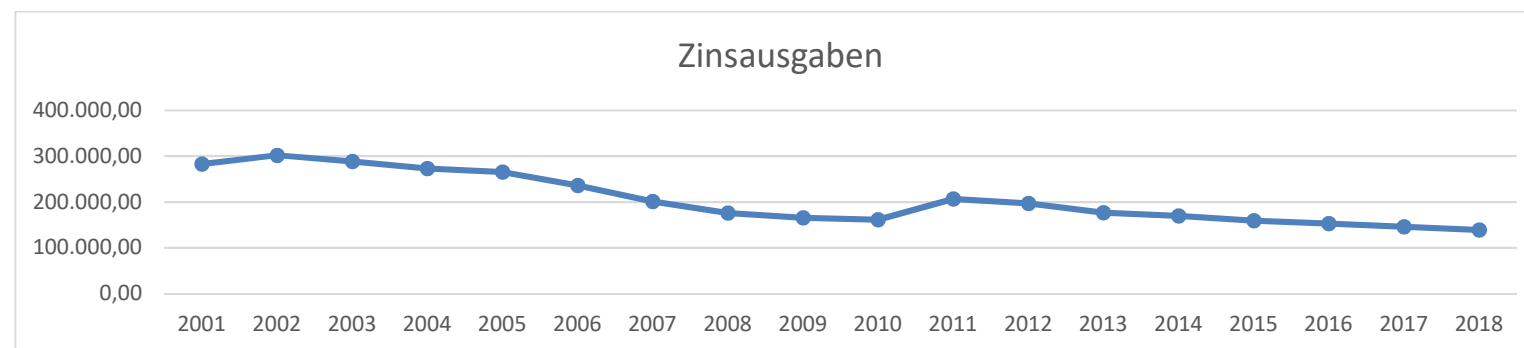
Die **sonstigen Finanzausgaben** belaufen sich auf **12.370.763,17 €** und sind gegenüber dem Jahr 2017 um weitere 1.441.630,64 € angestiegen. Allein die Zuführungsrate zum Vermögenshaushalt ist im Jahr 2018 mit 3.717.933,08 € um 1.153.216,99 € höher als im Vorjahr, und liegt mit 860.433,08 € über dem Ansatz des Nachtragshaushaltes 2018 und mehr als 1,527 Mio. € über dem Ansatz des ursprünglichen Haushaltes 2018.

Die für Kredite zu zahlenden Zinsen verringerten sich weiter um 6.928,30 € auf 139.020,32 €.

Trotz gleichbleibendem Umlagesatz von 31 v.H. stieg die Kreisumlage kräftig um 122.613,00 € auf 4.486.103,00 €.

Auch die Finanzausgleichsumlage liegt mit 3.258.936,50 € um 79.971,00 € über dem Vorjahresergebnis, und entsprach somit genau dem Planansatz von 3.259.000,00 €

	2018 -€-	v.H. des Verwaltung-HH.	Zu- /Abnahme gg. Vorjahr	Vorjahr - € -
Zinsen	139.020,32	0,42	-6.928,30	145.948,62
Gewerbesteuerumlage	744.875,96	2,24	92.474,03	652.401,93
Umlagen an das Land (Finanzausgleichsumlage)	3.258.936,50	9,82	79.971,90	3.178.964,60
Umlagen an Gemeinden und Gde. Verbände. (Kreisumlage)	4.486.103,00	13,51	122.613,00	4.363.490,00
Umlagen an Zweckverbände u.dgl.	0,00	0,00	0,00	0,00
Weitere Finanzausgaben	23.894,31	0,07	283,02	23.611,29
Zuführung zum Vermögenshaushalt	3.717.933,08	11,20	1.153.216,99	2.564.716,09
	12.370.763,17	37,26	1.441.630,64	10.929.132,53



Kassenausgabereste waren zum 31.12.2018 in Höhe von 99.639,63 € zu verzeichnen (Vorjahr: 74.850,46 €).

Kassenausgabereste sind entstanden bei:

	- € -
Soziale Einrichtungen Asyl - Heizung, Brennstoffe	379,00
Kindergarten Winden - Getränkebeschaffung	589,45
Kindergarten Leiberstung - Getränkebeschaffung	99,53
Kindergarten Vormberg - Getränkebeschaffung	1.650,92
Abwasserbeseitigung - Unterhaltung des sonstigen Vermögens	4.000,00
Abwasserbeseitigung - Kanalisierungen	1.200,00
Abwasserbeseitigung - Erstattungen	64.789,32
Wohn- und Geschäftsgebäude - Heizung, Brennstoffe	99,00
Sonst. Allg. Finanzwirtschaft - Zinsen für Kredite	26.832,41
	99.639,63

Haushaltsausgabereste

Haushaltsmittel des Verwaltungshaushaltes dürfen gemäß § 19 Abs. 2 GemHVO vom Haushaltsjahr 2018 nach 2019 übertragen werden, wenn diese zu einem Budget gehören oder wenn die Übertragbarkeit eine wirtschaftliche Aufgabenerfüllung fördert bzw. wirtschaftlich zweckmäßig ist.

Haushaltsausgabereste im Verwaltungshaushalt wurden im Rechnungsjahr 2018 nicht gebildet.

Nach § 84 GemO sind keine wesentlichen **über- und außerplanmäßigen Ausgaben** entstanden.

Außerdem wurden bei den **Verwaltungskostenbeiträgen** sowie bei den **Abschreibungen** und den **Verzinsungen des Anlagekapitals** die Planansätze teilweise überschritten.

Den höheren Ausgaben stehen jedoch Einnahmen in gleicher Höhe gegenüber, da es sich hier um innere Verrechnungen handelt.

Vermögenshaushalt

Im Vermögenshaushalt 2018 wurden nachstehende Beträge angeordnet und gebucht:

Einnahmen	1.219.644,13 €
Ausgaben	1.219.644,13 €

Auch dieses Ergebnis wird durch die Gegenüberstellung der Soll-Einnahmen und der Soll-Ausgaben ermittelt.

Einnahmen:

	2018 -€-	Nachtrag 2018 -€-	Planansatz 2018 -€-	Vorjahr - € -
Zuführung vom Verwaltungshaushalt	3.717.933,08	2.857.500	2.190.600	2.564.716,09
Entnahme aus Rücklagen	0,00	0	200.700	3.061.283,16
Verkaufserlöse von Sachen des Anlagevermögens	-2.053.982,05	1.627.800	1.325.000	127.570,40
Beiträge	470.947,80	0	0	54.343,28
Zuweisungen vom Bund	-142.746,90	252.000	252.000	686.555,00
Zuweisungen vom Land	-537.068,14	694.000	694.000	585.009,80
Zuweisungen von Gemeinden	0,00	0	0	-5.000,00
Zuweisungen von sonst. öffentl. Bereichen	0,00	0	0	0,00
Zuweisung von Sonderrechnungen/übriger Bereich	-87.689,66	87.200	80.000	155.458,20
Rückzahlungen Dritter	-147.750,00	0	0	0,00
Einnahmen aus Krediten	0,00	0	0	0,00
Einnahmen aus Krediten (für Umschuldungen)	0,00	0	0	0,00
	1.219.644,13	5.518.500	4.742.300	7.229.935,93

Die **Kasseneinnahmereste** zum 31.12.2018 betragen **151.206,12 €**. Sie verteilen sich auf folgende Haushaltsstellen:

Haushaltsstelle	Bezeichnung	Betrag - € -
2.6300.350000-001	Gemeindestraßen / Beiträge	2.939,34
2.6300.368000-208	Gemeindestraßen/ Ablösebetrag ABS/NBS	79.700,00
2.6300.360000-305	Gemeindestraßen / Beiträge - Im Weingarten	3.815,49
2.7000.350000-001	Abwasserbeseitigung / Beiträge	11.557,40
2.7000.350000-180	Abwasserbeseitigung / Beiträge /Ebenung	10.200,89
2.7000.368000-208	Abwasserbeseitigung / Ablösebetrag ABS/NBS	42.993,00
	Gesamtsumme:	151.206,12

Haushaltseinnahmereste

Haushaltseinnahmereste wurden nicht gebildet: (Vorjahr = 5.128.616,44 €)

Wegen der Umstellung auf ein neues Buchungssystem (kommunale Doppik) zum 01.01.2019 konnten keine Haushaltseinnahmereste mehr gebildet werden.

Ausgaben:

Die Ausgaben des Vermögenshaushaltes in Höhe von **1.219.644,13 €** setzen sich wie folgt zusammen:

	Soll 2018 -€-	Nachtrag 2018 -€-	Planansatz 2018 -€-	Zu-/Abnahme gg. Vorjahr -€-	Vorjahr -€-
Zuführung an Rücklagen	3.368.509,06	506.600	0	3.368.509,06	0,00
Erwerb von Beteiligungen	84.067,98	103.800	94.000	42.650,44	41.417,54
Erwerb von Grundstücken	21.113,13	142.700	31.000	-155.189,70	176.302,83
Erwerb von beweglichen Sachen	-15.075,15	582.500	542.800	-1.132.171,62	1.117.096,47
Baumaßnahmen	-1.725.075,39	3.378.900	3.280.500	-7.233.092,30	5.508.016,91
Tilgung von Krediten	153.759,04	154.000	154.000	4.456,86	149.302,18
Zuweisungen an Bund	-200.000,00	400.000	400.000		
Zuweisungen an Land	0,00	0	0	141.000,00	-141.000,00
Zuweisungen an Gemeinden u. Gde.-Verbände	-360.955,23	200.000	200.000	-704.955,23	344.000,00
Zuweisungen an übrige Bereiche	-96.392,50	50.000	40.000	-119.292,50	22.900,00
Zuweisungen an priv. Unternehmen	0,00	0	0	-11.900,00	11.900,00
Rückzahlung zu viel erhaltener Zuschüsse	-10.306,81	0	0	-10.306,81	0,00
	1.219.644,13	5.518.500	4.742.300	-5.810.291,80	7.229.935,93

Folgende **größere Maßnahmen** wurden im Jahr 2018 durchgeführt:

Bezeichnung	Haushaltsstelle	(IST-Beträge)	Hpl. Ansatz	H-Reste Vorjahr
		- € -	- € -	- € -
Rathaus - Hochbau	2.0600.940000-101	51.690,51	52.500,00	0,00
Lothar-von-Kübel-Realschule - Erweiterung	2.2210.941000-100	1.379.099,64	12.000,00	1.521.944,69
Lothar-von-Kübel-Realschule - Schulhof	2.2210.942000-100	591.126,13	768.000,00	0,00
Kindergarten Winden - Umgestaltung Außenbereich	2.4640.940000-303	33.841,83	24.000,00	19.102,54
Kindergarten Kartung - Neubau Wiesenhaus	2.4641.944000-203	56.749,74	500.000,00	219.108,00
Kindergarten Leiberstung - Hochbau	2.4642.940000-403	216.696,97	0,00	204.401,13
Altenburghalle - Einrichtung Mensa	2.5612.941100-100	53.404,85	0,00	61.205,65
Ortskernsanierung Hauptort 2. BA - Sanierung	2.6150.953000-104	112.555,58	0,00	99.355,24
Ortskernsanierung Hauptort 2. BA - San.Schwesternwohnh.	2.6150.954000-104	317.713,85	0,00	260.832,89
Ortskernsanierung Hauptort 2. BA - San.Schwesternwohnh.	2.6150.953403-104	165.095,40	0,00	876.429,63
Ortskernsanierung Hauptort 3. BA - San.Schwesternwohnh.	2.6150.954004-104	223.910,15	340.000,00	0,00
Ortskernsanierung Hauptort - Ausbau Hauptstraße	2.6150.954012-104	49.364,15	250.000,00	0,00
Straßenbau - Burgweg	2.6300.950000-041	268.260,62	0,00	330.441,98
Straßenbau - Kirrlachweg	2.6300.952000-041	145.360,61	0,00	275.394,40
Straßenbau - Leiberstung Erschließung östlich L80	2.6300.953000-400	200.883,17	0,00	539.113,62
Landesstraßen - Querungshilfe Leiberstung - Erschl.östl. L80	2.6650.953000-400	175.050,48	230.000,00	0,00
Straßenbeleuchtung - Ausbau und Erweiterung	2.6700.955000-003	78.531,96	71.000,00	0,00
Abwasserbeseitigung - Burgweg	2.7000.950000-041	64.924,49	0,00	202.268,13
Abwasserbeseitigung - Erschließung östl. L80	2.7000.953000-400	347.243,33	0,00	500.000,00
Friedhof - Erweiterte Urnenbestattungen	2.7500.941100-103	64.999,59	75.000,00	0,00
Vereinsheim alte Schule Winden - Hochbau	2.7674.940000-001	30.939,39	0,00	0,00

Haushaltsausgabereste

Wegen der Umstellung auf ein neues Buchungssystem (kommunale Doppik) zum 01.01.2019 konnten keine Haushaltsausgabereste mehr gebildet werden. (Vorjahr 7.913.226,89 €).

Über- und außerplanmäßige Ausgaben

Soweit im Rechnungsjahr 2018 über- bzw. außerplanmäßige Ausgaben entstanden sind, werden diese vom Gemeinderat genehmigt.

Sachbuch für haushaltsfremde Vorgänge

Das Sachbuch für haushaltsfremde Vorgänge schloss in den Einnahmen und Ausgaben mit einer Summe von **16.209.023,70 €** ab. Die Einnahmereste am 31.12.2018 betragen **5.420.412,68 €** und die Ausgaberreste **6.075.170,15 €**.

Kassenmittel

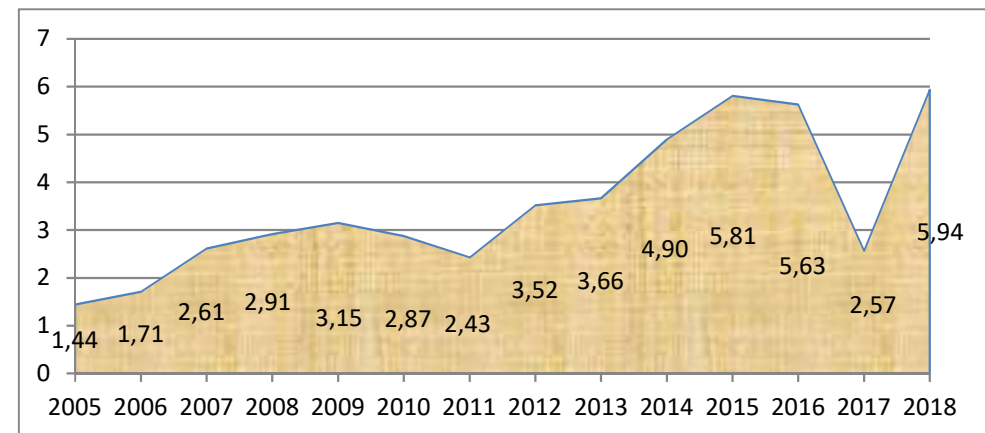
Hier wird der Kassenbestand oder Kassenvorriff zu Beginn und Ende des Rechnungsjahres nachgewiesen.

Der Kassenbestand am 31.12.2018 betrug **1.918.947,14 €**. Zusätzlich waren 3.507.227,11 € als Festgeld bei Banken und Sparkassen angelegt.

Geldvermögensrechnung

Die Allgemeine Rücklage hat im Rechnungsjahr 2018 folgende Veränderung erfahren:

Stand zum 01.01.2018	2.567.937,20 €
Zugang 2018	3.368.509,06 €
Abgang 2018	0,00 €
Stand zum 31.12.2018	5.936.446,26 €



Nach § 20 GemHVO soll die Allgemeine Rücklage mindestens 2 v.H. des Volumens (Sollausgaben) des Verwaltungshaushaltes nach dem Durchschnitt der letzten drei Jahre betragen. Dieses Erfordernis ist in diesem Jahr ausreichend erfüllt.

Darlehensforderungen sind zum 31.12.2018 nicht zu verzeichnen.

Anlagevermögen (lt. VMR)

Das Anlagevermögen der Gemeinde Sinzheim veränderte sich im Rechnungsjahr 2018 wie folgt:

	Anfangsbestand am 01.01.2018	Zunahme 2018	Abnahme 2018	Endbestand am 31.12.2018
	- € -	- € -	- € -	- € -
Sachanlagen	106.084.047,12	5.208.580,38	2.940.174,66	108.352.452,84
Finanzanlagen	8.848.529,64	134.814,17	91.146,34	8.892.197,47
	114.932.576,76	5.343.394,55	3.031.321,00	117.244.650,31

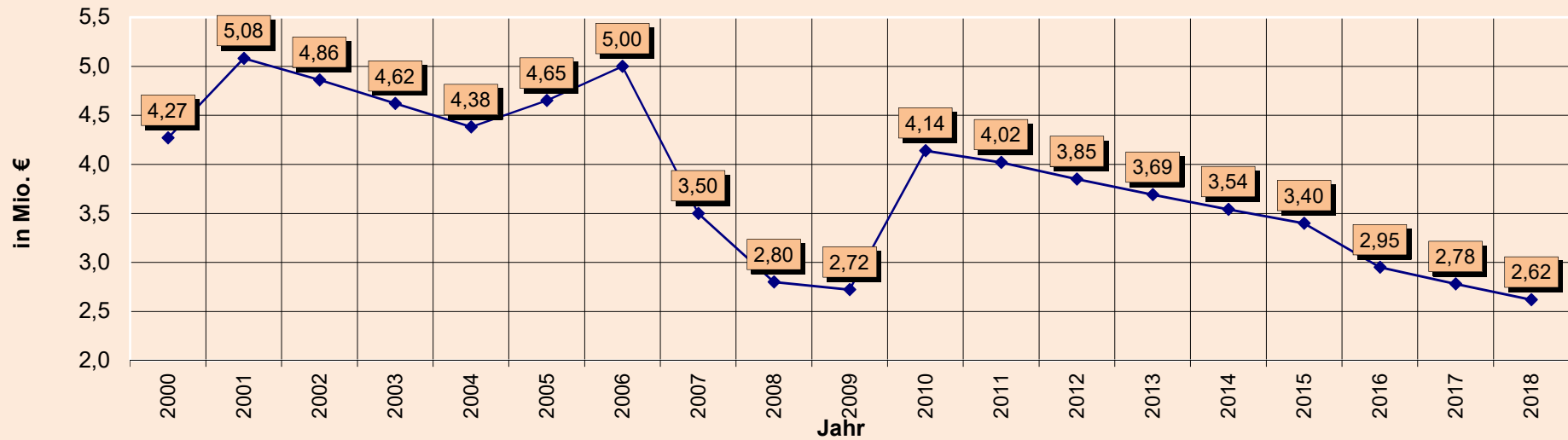
Die **Finanzanlagen** setzen sich wie folgt zusammen:

Geschäftsanteile bei Wohnungsbaugenossenschaften (Familienheim Mittelbaden)	1.150,00 €
Geschäftsanteile bei Banken und Versicherungen	2.410,00 €
Geschäftsanteile bei Kommunalen Informationsverbänden	45.634,99 €
Geschäftsanteile bei ZG Warengenossenschaften	730,29 €
Geschäftsanteile bei Holzof Oberschwaben	368,13 €
Kapitalanteile bei Zweckverband Hochwasserschutz Raum Baden-Baden/Bühl	4.729.360,09 €
Kapitalanteile Stadt Baden-Baden - Großkläranlage-	1.152.282,00 €
Beteiligung Abwasserverband Sandbach (Anteil 30,9 %)	318.922,02 €
Kläranlage Baden-Airpark – Umlage	306.851,80 €
Beteiligung Zweckverband Gewerbepark Söllingen	200.000,00 €
Eigenkapital Gemeindewerke	2.134.238,15 €
Geschäftsanteil Dorfladen Leiberstung	250,00 €
	8.892.197,47 €

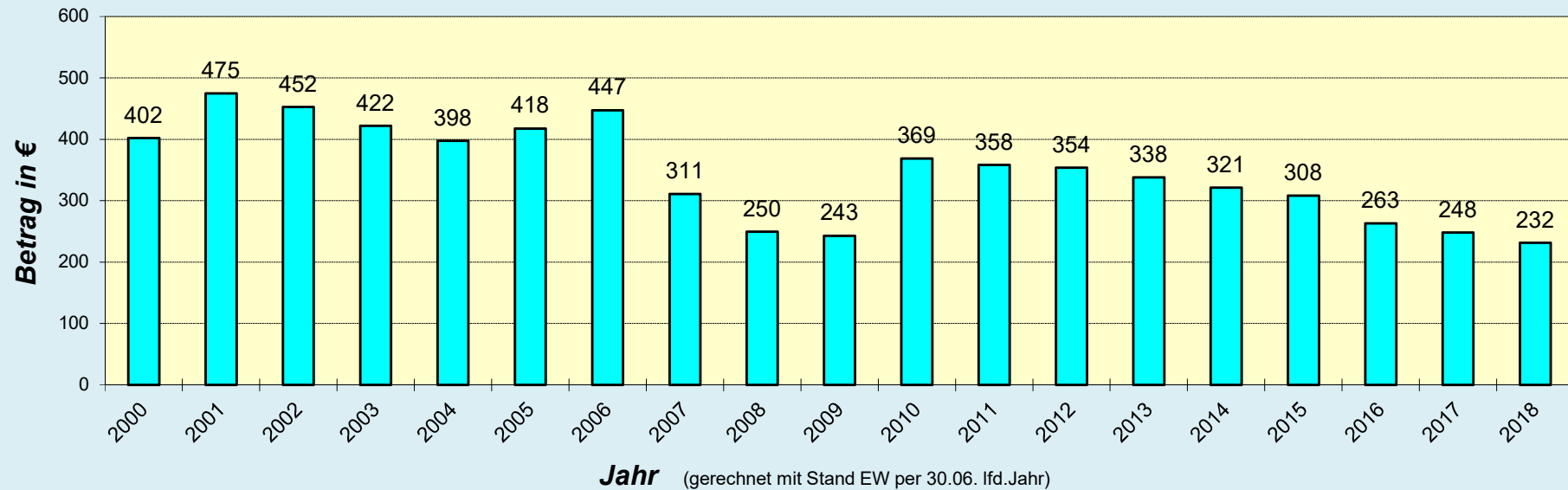
Entwicklung des Schuldenstandes

Die Gesamtverschuldung der Gemeinde Sinzheim belief sich am 31.12.2018 auf **2.621.603,12 €**. Darlehen wurden im Jahr 2018 nicht aufgenommen. Ordentliche Tilgungen wurden getätigt in Höhe von **153.759,04 €**.

Entwicklung des Schuldenstandes



Pro Kopf Verschuldung je Einwohner



Zusammenstellung des Gemeinderats und Ortschaftsrates nach der Wahl vom 26.05.2019

Mitglieder des Gemeinderates

- | | |
|-------------------------------|--|
| 1. Alex, Ulrike | Redakteurin (ab 03.07.2019) |
| 2. Blödt-Gassenschmidt, Peter | Krankenpfleger |
| 3. Boos, Siegfried | Gärtnermeister |
| 4. Bräutigam, Carsten | Landschaftsplaner, Dipl. Forstwirt |
| Christ, Rolf | Selbst. Kaufmann (bis 03.07.2019) |
| Ernst, Alfred | Betriebs- und Maschinenschlosser
(bis 03.07.2019) |
| Ernst, Norbert | Kaufm. Angestellter (bis 03.07.2019) |
| 5. Gille, Manfred | Zimmerermeister (ab 03.07.2019) |
| 6. Heck, Dr. Joachim | Dipl.-Chemiker (ab 03.07.2019) |
| 7. Huck, Roman | Forstwirt |
| 8. Huck, Simon | Realschullehrer |
| 9. Hurst, Johannes | Dipl. Betriebswirt (FH), Steuerber. |
| 10. Hurst, Martina | Dipl. Sozialpädagogin (BA) |
| 11. Jany, Anton | Journalist (ab 03.07.2019) |
| 12. Jung, Siegfried | Selbst. Versicherungskaufmann |
| 13. Kopp, Johannes | Selbst. Weinküfer |
| Krane, Andreas | Dipl. Forstwirt (bis 03.07.2019) |
| Lemcke, Agnes | Dipl. Sozialpädagogin (BA)
(bis 03.07.2019) |
| 14. Reck, Roland | Bauunternehmer (ab 03.07.2019) |
| 15. Rees, Josef | Selbst. Fliesenlegermeister
(ab 03.07.2019) |
| 16. Rohner, Dr. Kurt | Wirtschaftsprüfer u. Steuerberater |
| 17. Schlageter, Angelika | Dipl. Sozialpädagogin (FH) |
| 18. Schlindwein, Gabriel | Dipl. Ing. Agrar (FH) |
| 19. Schmälzle, Matthias | Gärtner |
| 20. Seiert, Klaus | Selbst. Krankenpfleger |
| 21. Seiler, Markus | Polizeibeamter |
| 22. Trey, Tobias | Küchenmeister (ab 03.07.2019) |
| Zeitvogel, Stephan | Landwirtschaftsmeister
(bis 03.07.2019) |
| Zoller, Martina | Landwirtin (bis 03.07.2019) |

Bürgermeister

- | | |
|----------------------|-----------------------------------|
| Ernst, Erik | Bürgermeister |
| Schlindwein, Gabriel | 1. Bürgermeister-Stellvertreter |
| Alex, Ulrike | 2. Bürgermeister-Stellvertreterin |
| Hurst, Martina | 3. Bürgermeister-Stellvertreter |

Mitglieder des Ortschaftsrates Leiberstung

- | | |
|-------------------------|------------------------------------|
| 1. Audet-Binz, Angelika | Hausfrau |
| 2. Bräutigam, Carsten | Landschaftsplaner, Dipl. Forstwirt |
| 3. Feuerstein, Markus | Informationstechniker |
| Huck, Josef | (bis 02.07.2019) |
| 4. Kirschner, Erwin | Dipl.-Ing. (FH) |
| 5. Kuck, Torsten | Dipl. Ing. (FH) |
| 6. Rees, Josef | Fliesenlegermeister |
| 7. Schultheiß, Ramona | Filialeiterin |
| 8. Stolz, Marie-Luise | Med. Fachangestellte |
| 9. Welle, Heike | Hausfrau (ab 02.07.2019) |

Ortsvorsteher

- Rees, Josef
(Gemeinderatsbeschluss vom 03.07.2019
Wahl zum ehrenamtlichen Ortsvorsteher)
- Audet-Binz, Angelika Stellv. Ortsvorsteherin
-

**Feststellung und Aufgliederung des Ergebnisses der Haushaltsrechnung
für das Haushaltsjahr 2018**

	<u>Verwaltungshaushalt</u>	<u>Vermögenshaushalt</u>	<u>Gesamthaushalt</u>
1. Soll-Einnahmen	33.197.829,81	6.348.260,57	39.546.090,38
2. Neue Haushaltseinnahmereste	0,00	0,00	0,00
3. Zwischensumme	33.197.829,81	6.348.260,57	39.546.090,38
4. Ab: Haushaltseinnahmerest vom Vorjahr	0,00	5.128.616,44	5.128.616,44
5. Bereinigte Soll-Einnahmen	33.197.829,81	1.219.644,13	34.417.473,94
6. Soll-Ausgaben	33.197.829,81	9.132.871,02	42.330.700,83
7. Neue Haushaltsausgabereste	0,00	0,00	0,00
8. Zwischensumme	33.197.829,81	9.132.871,02	42.330.700,83
9. Ab: Haushaltsausgabereist vom Vorjahr		7.913.226,89	7.913.226,89
10. Bereinigte Soll-Ausgaben	33.197.829,81	1.219.644,13	34.417.473,94
11. Differenz 10 ./ 5 (Fehlbetrag)	0,00	0,00	0,00

H a u s h a l t s r e c h n u n g

V e r w a l t u n g s h a u s h a l t **zum 31. Dezember 2018**

für das

Haushaltsjahr

2 0 1 8

Haushaltsstelle		HW	Reste vom Vorjahr	SOLL	IST	Neue Reste	Haushaltsansatz incl. Veränd.	Planvergleich mehr+/wenig-	Zulässige Mehrausgaben
Nummer	Bezeichnung								
1.0000	Obere Gemeindeorgane								
	Unterabschnitt 1.0000 - Einnahmen	K	786,00	67.934,13	46.893,60	K 21.826,53	34.700	36.105 + 2.871 -	
	Unterabschnitt 1.0000 - Ausgaben	K	158,08	359.165,06	359.323,14		401.000	18.478 + 60.313 -	
	Unterabschnitt 1.0000 - Ergebnis			291.230,93-	312.429,54-		366.300-		
	Abschnitt 1.00 - Einnahmen	K	786,00	67.934,13	46.893,60	K 21.826,53	34.700	36.105 + 2.871 -	
	Abschnitt 1.00 - Ausgaben	K	158,08	359.165,06	359.323,14		401.000	18.478 + 60.313 -	
	Abschnitt 1.00 - Ergebnis			291.230,93-	312.429,54-		366.300-		
1.0200	Hauptverwaltung								
	Unterabschnitt 1.0200 - Einnahmen	K	2.231,00	262.935,41	265.166,41		132.000	130.935 +	
	Unterabschnitt 1.0200 - Ausgaben			574.037,96	574.037,96		636.100	16.847 + 78.909 -	
	Unterabschnitt 1.0200 - Ergebnis			311.102,55-	308.871,55-		504.100-		
	Abschnitt 1.02 - Einnahmen	K	2.231,00	262.935,41	265.166,41		132.000	130.935 +	
	Abschnitt 1.02 - Ausgaben			574.037,96	574.037,96		636.100	16.847 + 78.909 -	
	Abschnitt 1.02 - Ergebnis			311.102,55-	308.871,55-		504.100-		
1.0300	Finanzverwaltung und Gemeindekasse								
	Unterabschnitt 1.0300 - Einnahmen	K	27.742,97	135.809,77	153.838,25	K 9.714,49	144.800	9.386 + 18.376 -	
	Unterabschnitt 1.0300 - Ausgaben	K	20.000,00	587.506,89	607.506,89		637.300	40.537 + 90.330 -	
	Unterabschnitt 1.0300 - Ergebnis			451.697,12-	453.668,64-		492.500-		
	Abschnitt 1.03 - Einnahmen	K	27.742,97	135.809,77	153.838,25	K 9.714,49	144.800	9.386 + 18.376 -	
	Abschnitt 1.03 - Ausgaben	K	20.000,00	587.506,89	607.506,89		637.300	40.537 + 90.330 -	
	Abschnitt 1.03 - Ergebnis			451.697,12-	453.668,64-		492.500-		

Haushaltsstelle		HW	Reste vom Vorjahr	SOLL	IST	Neue Reste	Haushaltsansatz incl. Veränd.	Planvergleich mehr+/wenig.-	Zulässige Mehrausgaben
Nummer	Bezeichnung								
1.0500	Standesamt								
	Unterabschnitt 1.0500 - Einnahmen			15.785,89	15.785,89		29.600	2.786 + 16.600 -	
	Unterabschnitt 1.0500 - Ausgaben			87.855,48	87.855,48		90.500	1.386 + 4.031 -	
	Unterabschnitt 1.0500 - Ergebnis			72.069,59-	72.069,59-		60.900-		
1.0520	Wahlen								
	Unterabschnitt 1.0520 - Einnahmen			4.322,71	4.322,71		4.300	23 +	
	Unterabschnitt 1.0520 - Ausgaben			1.037,00	1.037,00		1.000	368 + 331 -	
	Unterabschnitt 1.0520 - Ergebnis			3.285,71	3.285,71		3.300		
	Abschnitt 1.05 - Einnahmen			20.108,60	20.108,60		33.900	2.809 + 16.600 -	
	Abschnitt 1.05 - Ausgaben			88.892,48	88.892,48		91.500	1.754 + 4.362 -	
	Abschnitt 1.05 - Ergebnis			68.783,88-	68.783,88-		57.600-		
1.0600	Einrichtungen für die gesamte Verwaltung								
	Unterabschnitt 1.0600 - Einnahmen			42.247,98	42.247,98		44.700	272 + 2.724 -	
	Unterabschnitt 1.0600 - Ausgaben	K	219,53	426.851,31	427.070,84		468.700	13.797 + 55.645 -	
	Unterabschnitt 1.0600 - Ergebnis			384.603,33-	384.822,86-		424.000-		
1.0610	Datenverarbeitung								
	Unterabschnitt 1.0610 - Einnahmen	K	10.256,30	228.141,30	238.397,60		242.500	5.491 + 19.850 -	
	Unterabschnitt 1.0610 - Ausgaben			228.141,30	228.141,30		240.500	7.747 + 20.106 -	
	Unterabschnitt 1.0610 - Ergebnis			0,00	10.256,30		2.000		
	Abschnitt 1.06 - Einnahmen	K	10.256,30	270.389,28	280.645,58		287.200	5.763 + 22.574 -	
	Abschnitt 1.06 - Ausgaben	K	219,53	654.992,61	655.212,14		709.200	21.544 + 75.751 -	
	Abschnitt 1.06 - Ergebnis			384.603,33-	374.566,56-		422.000-		

Haushaltsstelle		HW	Reste vom Vorjahr	SOLL	IST	Neue Reste	Haushaltsansatz incl. Veränd.	Planvergleich mehr+/wenig-	Zulässige Mehrausgaben
Nummer	Bezeichnung								
1.0800	Einrichtungen für Verwaltungsangehörige								
	Unterabschnitt 1.0800 - Einnahmen			4.112,91	4.112,91		1.000	3.113 +	
	Unterabschnitt 1.0800 - Ausgaben			56.071,66	56.071,66		56.800	2.699 + 3.428 -	
	Unterabschnitt 1.0800 - Ergebnis			51.958,75-	51.958,75-		55.800-		
	Abschnitt 1.08 - Einnahmen			4.112,91	4.112,91		1.000	3.113 +	
	Abschnitt 1.08 - Ausgaben			56.071,66	56.071,66		56.800	2.699 + 3.428 -	
	Abschnitt 1.08 - Ergebnis			51.958,75-	51.958,75-		55.800-		
	Einzelplan 1.0 - Einnahmen	K	41.016,27	761.290,10	770.765,35	K	31.541,02	633.600	188.111 +
	Einzelplan 1.0 - Ausgaben	K	20.377,61	2.320.666,66	2.341.044,27			2.531.900	60.421 - 101.858 + 313.092 -
	Einzelplan 1.0 - Ergebnis			1.559.376,56-	1.570.278,92-			1.898.300-	
1.1100	Öffentliche Ordnung								
	Unterabschnitt 1.1100 - Einnahmen	K	458,40	20.392,18	20.278,58	K	572,00	45.700	5.022 +
	Unterabschnitt 1.1100 - Ausgaben			131.812,69	131.812,69			129.700	30.330 - 31.861 + 29.748 -
	Unterabschnitt 1.1100 - Ergebnis			111.420,51-	111.534,11-			84.000-	
1.1110	Ordnungsverwaltung, Meldeamt, Bürgerbüro								
	Unterabschnitt 1.1110 - Einnahmen	K	110,39	114.947,88	115.058,27			116.700	13.848 +
	Unterabschnitt 1.1110 - Ausgaben			284.184,82	284.184,82			311.500	15.600 - 10.155 + 37.470 -
	Unterabschnitt 1.1110 - Ergebnis			169.236,94-	169.126,55-			194.800-	

Haushaltsstelle		HW	Reste vom Vorjahr	SOLL	IST	Neue Reste	Haushaltsansatz incl. Veränd.	Planvergleich mehr+/wenig.-	Zulässige Mehrausgaben
Nummer	Bezeichnung								
1.1140	Grundbucheinsichtsstelle								
	Unterabschnitt 1.1140 - Einnahmen	K	2.240,20	1.070,00	3.310,20		15.400	14.330 -	
	Unterabschnitt 1.1140 - Ausgaben			1.868,49	1.868,49		40.800	38.932 -	
	Unterabschnitt 1.1140 - Ergebnis			798,49-	1.441,71		25.400-		
	Abschnitt 1.11 - Einnahmen	K	2.808,99	136.410,06	138.647,05	K	572,00	177.800	18.871 +
	Abschnitt 1.11 - Ausgaben			417.866,00	417.866,00		482.000	60.261 -	
	Abschnitt 1.11 - Ergebnis			281.455,94-	279.218,95-		304.200-	42.016 +	106.150 -
1.1300	Feuerschutz								
	Unterabschnitt 1.1300 - Einnahmen			72.784,64	71.654,79	K	1.129,85	68.000	5.243 +
	Unterabschnitt 1.1300 - Ausgaben	K	3.337,17	347.321,38	350.658,55		377.300	458 -	
	Unterabschnitt 1.1300 - Ergebnis			274.536,74-	279.003,76-		309.300-	31.927 +	61.906 -
	Abschnitt 1.13 - Einnahmen			72.784,64	71.654,79	K	1.129,85	68.000	5.243 +
	Abschnitt 1.13 - Ausgaben	K	3.337,17	347.321,38	350.658,55		377.300	458 -	
	Abschnitt 1.13 - Ergebnis			274.536,74-	279.003,76-		309.300-	31.927 +	61.906 -
1.1400	Katastrophenschutz								
	Unterabschnitt 1.1400 - Einnahmen			0,00	0,00		0		
	Unterabschnitt 1.1400 - Ausgaben			0,00	0,00		3.500	3.500 -	
	Unterabschnitt 1.1400 - Ergebnis			0,00	0,00		3.500-		
	Abschnitt 1.14 - Einnahmen			0,00	0,00		0		
	Abschnitt 1.14 - Ausgaben			0,00	0,00		3.500	3.500 -	
	Abschnitt 1.14 - Ergebnis			0,00	0,00		3.500-		

Haushaltsstelle		HW	Reste vom Vorjahr	SOLL	IST	Neue Reste	Haushaltsansatz incl. Veränd.	Planvergleich mehr+/wenig.-	Zulässige Mehrausgaben
Nummer	Bezeichnung								
	Einzelplan 1.1 - Einnahmen		K 2.808,99	209.194,70	210.301,84	K 1.701,85	245.800	24.114 +	
	Einzelplan 1.1 - Ausgaben		K 3.337,17	765.187,38	768.524,55		862.800	60.719 - 73.943 + 171.556 -	
	Einzelplan 1.1 - Ergebnis			555.992,68-	558.222,71-		617.000-		
1.2111	Grundschule Sinzheim								
	Unterabschnitt 1.2111 - Einnahmen			22.248,00	22.248,00		17.500	6.340 + 1.592 -	
	Unterabschnitt 1.2111 - Ausgaben			257.543,04	257.543,04		279.000	31.493 + 52.950 -	
	Unterabschnitt 1.2111 - Ergebnis			235.295,04-	235.295,04-		261.500-		
1.2112	Grundschule Kartung/Winden								
	Unterabschnitt 1.2112 - Einnahmen		K 29,90	29.785,57	29.739,47	K 76,00	26.900	3.234 + 348 -	
	Unterabschnitt 1.2112 - Ausgaben			173.041,27	173.041,27		173.800	19.970 + 20.728 -	
	Unterabschnitt 1.2112 - Ergebnis			143.255,70-	143.301,80-		146.900-		
1.2114	Grundschule Leiberstung								
	Unterabschnitt 1.2114 - Einnahmen			20.620,09	20.620,09		19.100	1.531 + 11 -	
	Unterabschnitt 1.2114 - Ausgaben		K 31,12	178.460,00	178.491,12		178.500	24.583 + 24.623 -	
	Unterabschnitt 1.2114 - Ergebnis			157.839,91-	157.871,03-		159.400-		
	Abschnitt 1.21 - Einnahmen		K 29,90	72.653,66	72.607,56	K 76,00	63.500	11.105 + 1.951 -	
	Abschnitt 1.21 - Ausgaben		K 31,12	609.044,31	609.075,43		631.300	76.046 + 98.302 -	
	Abschnitt 1.21 - Ergebnis			536.390,65-	536.467,87-		567.800-		

Haushaltsstelle		HW	Reste vom Vorjahr	SOLL	IST	Neue Reste	Haushaltsansatz incl. Veränd.	Planvergleich mehr+/wenig-	Zulässige Mehrausgaben
Nummer	Bezeichnung								
1.2210	Realschulen								
	Unterabschnitt 1.2210 - Einnahmen	K	1.026,49	438.270,44	439.296,93		333.700	118.114 + 13.544 -	
	Unterabschnitt 1.2210 - Ausgaben	K	67,71	828.417,18	828.484,89		907.100	89.001 + 167.684 -	
	Unterabschnitt 1.2210 - Ergebnis			390.146,74-	389.187,96-		573.400-		
	Abschnitt 1.22 - Einnahmen	K	1.026,49	438.270,44	439.296,93		333.700	118.114 + 13.544 -	
	Abschnitt 1.22 - Ausgaben	K	67,71	828.417,18	828.484,89		907.100	89.001 + 167.684 -	
	Abschnitt 1.22 - Ergebnis			390.146,74-	389.187,96-		573.400-		
1.2900	Schülerbeförderung								
	Unterabschnitt 1.2900 - Einnahmen			297,00	297,00		5.200	29 + 4.932 -	
	Unterabschnitt 1.2900 - Ausgaben			29.378,25	29.378,25		34.300	1.794 + 6.716 -	
	Unterabschnitt 1.2900 - Ergebnis			29.081,25-	29.081,25-		29.100-		
1.2910	Betreuungsangebote an Schulen								
	Unterabschnitt 1.2910 - Einnahmen	K	155,00	145.953,50	145.808,50	K 300,00	143.000	10.454 + 7.500 -	
	Unterabschnitt 1.2910 - Ausgaben			271.627,78	271.627,78		257.200	21.244 + 6.816 -	
	Unterabschnitt 1.2910 - Ergebnis			125.674,28-	125.819,28-		114.200-		
1.2950	Sonstige schulische Aufgaben								
	Unterabschnitt 1.2950 - Einnahmen			0,00	0,00		0		
	Unterabschnitt 1.2950 - Ausgaben			66.142,34	66.142,34		69.500	3.358 -	
	Unterabschnitt 1.2950 - Ergebnis			66.142,34-	66.142,34-		69.500-		
1.2951	Schulverpflegung								
	Unterabschnitt 1.2951 - Einnahmen			0,00	0,00		1.200	1.200 -	
	Unterabschnitt 1.2951 - Ausgaben			54.432,75	54.432,75		46.200	34.764 + 26.532 -	
	Unterabschnitt 1.2951 - Ergebnis			54.432,75-	54.432,75-		45.000-		

Haushaltsstelle		HW	Reste vom Vorjahr	SOLL	IST	Neue Reste	Haushaltsansatz incl. Veränd.	Planvergleich mehr+/wenig.-	Zulässige Mehrausgaben
Nummer	Bezeichnung								
	Abschnitt 1.29 - Einnahmen		K 155,00	146.250,50	146.105,50	K 300,00	149.400	10.483 +	
	Abschnitt 1.29 - Ausgaben			421.581,12	421.581,12		407.200	13.632 -	
	Abschnitt 1.29 - Ergebnis			275.330,62-	275.475,62-		257.800-	57.802 +	
								43.421 -	
	Einzelplan 1.2 - Einnahmen		K 1.211,39	657.174,60	658.009,99	K 376,00	546.600	139.701 +	
	Einzelplan 1.2 - Ausgaben		K 98,83	1.859.042,61	1.859.141,44		1.945.600	29.127 -	
	Einzelplan 1.2 - Ergebnis			1.201.868,01-	1.201.131,45-		1.399.000-	222.849 +	
								309.406 -	
1.3000	Verwaltung kultureller Angelegenheiten								
	Unterabschnitt 1.3000 - Einnahmen			3.542,00	3.542,00		3.500	42 +	
	Unterabschnitt 1.3000 - Ausgaben			70.707,27	70.707,27		66.400	11.528 +	
	Unterabschnitt 1.3000 - Ergebnis			67.165,27-	67.165,27-		62.900-	7.220 -	
	Abschnitt 1.30 - Einnahmen			3.542,00	3.542,00		3.500	42 +	
	Abschnitt 1.30 - Ausgaben			70.707,27	70.707,27		66.400	11.528 +	
	Abschnitt 1.30 - Ergebnis			67.165,27-	67.165,27-		62.900-	7.220 -	
1.3330	Musikschulen								
	Unterabschnitt 1.3330 - Einnahmen			0,00	0,00		0		
	Unterabschnitt 1.3330 - Ausgaben			0,00	0,00		500	500 -	
	Unterabschnitt 1.3330 - Ergebnis			0,00	0,00		500-		
	Abschnitt 1.33 - Einnahmen			0,00	0,00		0		
	Abschnitt 1.33 - Ausgaben			0,00	0,00		500	500 -	
	Abschnitt 1.33 - Ergebnis			0,00	0,00		500-		

Haushaltsstelle		HW	Reste vom Vorjahr	SOLL	IST	Neue Reste	Haushaltsansatz incl. Veränd.	Planvergleich mehr+/wenig-	Zulässige Mehrausgaben
Nummer	Bezeichnung								
1.3400	Heimat- und sonstige Kulturpflege								
	Unterabschnitt 1.3400 - Einnahmen			5.829,89	5.829,89		5.200	845 + 215 -	
	Unterabschnitt 1.3400 - Ausgaben			45.033,87	45.033,87		55.200	5.053 + 15.219 -	
	Unterabschnitt 1.3400 - Ergebnis			39.203,98-	39.203,98-		50.000-		
1.3410	Wendelinusritt								
	Unterabschnitt 1.3410 - Einnahmen			1.805,00	1.805,00		3.500	1.695 -	
	Unterabschnitt 1.3410 - Ausgaben			10.934,84	10.934,84		10.700	1.418 + 1.183 -	
	Unterabschnitt 1.3410 - Ergebnis			9.129,84-	9.129,84-		7.200-		
1.3420	Festplatz Leiberstung								
	Unterabschnitt 1.3420 - Einnahmen			0,00	0,00		0		
	Unterabschnitt 1.3420 - Ausgaben			460,00	460,00		500	40 -	
	Unterabschnitt 1.3420 - Ergebnis			460,00-	460,00-		500-		
1.3430	Bürgercafe St. Vinzenz								
	Unterabschnitt 1.3430 - Einnahmen			0,00	0,00		0		
	Unterabschnitt 1.3430 - Ausgaben			410,59	410,59		0	411 +	
	Unterabschnitt 1.3430 - Ergebnis			410,59-	410,59-		0		
	Abschnitt 1.34 - Einnahmen			7.634,89	7.634,89		8.700	845 + 1.910 -	
	Abschnitt 1.34 - Ausgaben			56.839,30	56.839,30		66.400	6.881 + 16.442 -	
	Abschnitt 1.34 - Ergebnis			49.204,41-	49.204,41-		57.700-		
1.3520	Büchereien								
	Unterabschnitt 1.3520 - Einnahmen			0,00	0,00		0		
	Unterabschnitt 1.3520 - Ausgaben			17.500,00	17.500,00		17.500		
	Unterabschnitt 1.3520 - Ergebnis			17.500,00-	17.500,00-		17.500-		
	Abschnitt 1.35 - Einnahmen			0,00	0,00		0		
	Abschnitt 1.35 - Ausgaben			17.500,00	17.500,00		17.500		
	Abschnitt 1.35 - Ergebnis			17.500,00-	17.500,00-		17.500-		

Haushaltsstelle		HW	Reste vom Vorjahr	SOLL	IST	Neue Reste	Haushaltsansatz incl. Veränd.	Planvergleich mehr+/wenig.-	Zulässige Mehrausgaben
Nummer	Bezeichnung								
1.3600	Naturschutz, Landschaftspflege								
	Unterabschnitt 1.3600 - Einnahmen			798,00	798,00		800	2 -	
	Unterabschnitt 1.3600 - Ausgaben			13.011,62	13.011,62		8.100	7.087 + 2.176 -	
	Unterabschnitt 1.3600 - Ergebnis			12.213,62-	12.213,62-		7.300-		
	Abschnitt 1.36 - Einnahmen			798,00	798,00		800	2 -	
	Abschnitt 1.36 - Ausgaben			13.011,62	13.011,62		8.100	7.087 + 2.176 -	
	Abschnitt 1.36 - Ergebnis			12.213,62-	12.213,62-		7.300-		
1.3700	Kirchliche Angelegenheiten								
	Unterabschnitt 1.3700 - Einnahmen			1.882,80	1.882,80		1.900	4 + 21 -	
	Unterabschnitt 1.3700 - Ausgaben			16.726,21	16.726,21		17.000	1.114 + 1.387 -	
	Unterabschnitt 1.3700 - Ergebnis			14.843,41-	14.843,41-		15.100-		
	Abschnitt 1.37 - Einnahmen			1.882,80	1.882,80		1.900	4 + 21 -	
	Abschnitt 1.37 - Ausgaben			16.726,21	16.726,21		17.000	1.114 + 1.387 -	
	Abschnitt 1.37 - Ergebnis			14.843,41-	14.843,41-		15.100-		
	Einzelplan 1.3 - Einnahmen			13.857,69	13.857,69		14.900	891 + 1.933 -	
	Einzelplan 1.3 - Ausgaben			174.784,40	174.784,40		175.900	26.610 + 27.726 -	
	Einzelplan 1.3 - Ergebnis			160.926,71-	160.926,71-		161.000-		

Haushaltsstelle		HW	Reste vom Vorjahr	SOLL	IST	Neue Reste	Haushaltsansatz incl. Veränd.	Planvergleich mehr+/wenig-	Zulässige Mehrausgaben
Nummer	Bezeichnung								
1.4080	Versicherungsamt								
	Unterabschnitt 1.4080 - Einnahmen			24.075,55	24.075,55		16.500	7.623 + 47 -	
	Unterabschnitt 1.4080 - Ausgaben			66.963,92	66.963,92		70.000	476 + 3.512 -	
	Unterabschnitt 1.4080 - Ergebnis			42.888,37-	42.888,37-		53.500-		
	Abschnitt 1.40 - Einnahmen			24.075,55	24.075,55		16.500	7.623 + 47 -	
	Abschnitt 1.40 - Ausgaben			66.963,92	66.963,92		70.000	476 + 3.512 -	
	Abschnitt 1.40 - Ergebnis			42.888,37-	42.888,37-		53.500-		
1.4310	Soziale Einrichtungen für Ältere								
	Unterabschnitt 1.4310 - Einnahmen			0,00	0,00		0		
	Unterabschnitt 1.4310 - Ausgaben			11.457,29	11.457,29		11.500	297 + 339 -	
	Unterabschnitt 1.4310 - Ergebnis			11.457,29-	11.457,29-		11.500-		
1.4320	Soziale Einrichtungen für pflegebedürftige Menschen								
	Unterabschnitt 1.4320 - Einnahmen			0,00	0,00		0		
	Unterabschnitt 1.4320 - Ausgaben			20,00	20,00		0	20 +	
	Unterabschnitt 1.4320 - Ergebnis			20,00-	20,00-		0		
1.4330	Soziale Einrichtungen für Behinderte								
	Unterabschnitt 1.4330 - Einnahmen			0,00	0,00		0		
	Unterabschnitt 1.4330 - Ausgaben			719,62	719,62		3.800	3.080 -	
	Unterabschnitt 1.4330 - Ergebnis			719,62-	719,62-		3.800-		
1.4350	Soziale Einrichtungen für Wohnungslose								
	Unterabschnitt 1.4350 - Einnahmen	K	29.054,83	399.994,54	410.376,99	K	18.672,38	415.000	10.765 + 25.770 -
	Unterabschnitt 1.4350 - Ausgaben	K	280,89	339.254,84	339.156,73	K	379,00	422.600	60.011 + 143.356 -
	Unterabschnitt 1.4350 - Ergebnis			60.739,70	71.220,26		7.600-		

Haushaltsstelle		HW	Reste vom Vorjahr	SOLL	IST	Neue Reste	Haushaltsansatz incl. Veränd.	Planvergleich mehr+/wenig.-	Zulässige Mehrausgaben
Nummer	Bezeichnung								
1.4643	Kindergarten Sinzheim-Vornberg								
	Unterabschnitt 1.4643 - Einnahmen	K	954,99	346.893,27	346.611,26	K	1.237,00	328.600	18.606 + 313 -
	Unterabschnitt 1.4643 - Ausgaben			836.931,51	835.280,59	K	1.650,92	805.700	49.208 + 17.976 -
	Unterabschnitt 1.4643 - Ergebnis			490.038,24-	488.669,33-			477.100-	
1.4644	Kindergarten Sinzheim-Müllhofen								
	Unterabschnitt 1.4644 - Einnahmen			64.834,93	64.794,05	K	40,88	59.400	5.891 + 456 -
	Unterabschnitt 1.4644 - Ausgaben			269.220,77	269.220,77			256.000	22.687 + 9.467 -
	Unterabschnitt 1.4644 - Ergebnis			204.385,84-	204.426,72-			196.600-	
1.4645	Kinderhaus St. Vinzenz								
	Unterabschnitt 1.4645 - Einnahmen			349.660,96	349.660,96			343.700	9.997 + 4.036 -
	Unterabschnitt 1.4645 - Ausgaben			933.400,44	933.400,44			980.200	5.545 + 52.345 -
	Unterabschnitt 1.4645 - Ergebnis			583.739,48-	583.739,48-			636.500-	
1.4647	Speisesaal St. Vinzenz								
	Unterabschnitt 1.4647 - Einnahmen			0,00	0,00			0	
	Unterabschnitt 1.4647 - Ausgaben			10.487,15	10.487,15			40.700	2.482 + 32.695 -
	Unterabschnitt 1.4647 - Ergebnis			10.487,15-	10.487,15-			40.700-	
1.4649	Sonstige Kindergärten								
	Unterabschnitt 1.4649 - Einnahmen			19.601,30	19.601,30			10.000	9.601 +
	Unterabschnitt 1.4649 - Ausgaben			52.328,31	52.328,31			75.000	9.949 + 32.621 -
	Unterabschnitt 1.4649 - Ergebnis			32.727,01-	32.727,01-			65.000-	
	Abschnitt 1.46 - Einnahmen	K	1.810,59	1.652.018,14	1.650.486,06	K	3.342,67	1.569.400	94.814 + 12.196 -
	Abschnitt 1.46 - Ausgaben	K	55,47	4.439.583,34	4.437.298,91	K	2.339,90	4.381.400	276.646 + 218.462 -
	Abschnitt 1.46 - Ergebnis			2.787.565,20-	2.786.812,85-			2.812.000-	

Haushaltsstelle		HW	Reste vom Vorjahr	SOLL	IST	Neue Reste	Haushaltsansatz incl. Veränd.	Planvergleich mehr+/wenig.-	Zulässige Mehrausgaben
Nummer	Bezeichnung								
1.4980	Sonstige soziale Angelegenheiten								
	Unterabschnitt 1.4980 - Einnahmen			0,00	0,00		0		
	Unterabschnitt 1.4980 - Ausgaben			25,00	25,00		0	25 +	
	Unterabschnitt 1.4980 - Ergebnis			25,00-	25,00-		0		
1.4982	Betreuung und Förderung der Integration und								
	Unterabschnitt 1.4982 - Einnahmen			88.374,02	88.374,02		78.800	9.574 +	
	Unterabschnitt 1.4982 - Ausgaben			3.497,44	3.497,44		0	3.497 +	
	Unterabschnitt 1.4982 - Ergebnis			84.876,58	84.876,58		78.800		
	Abschnitt 1.49 - Einnahmen			88.374,02	88.374,02		78.800	9.574 +	
	Abschnitt 1.49 - Ausgaben			3.522,44	3.522,44		0	3.522 +	
	Abschnitt 1.49 - Ergebnis			84.851,58	84.851,58		78.800		
	Einzelplan 1.4 - Einnahmen	K	30.865,42	2.164.462,25	2.173.312,62	K	22.015,05	2.079.700	122.775 + 38.013 -
	Einzelplan 1.4 - Ausgaben	K	336,36	4.862.208,89	4.859.826,35	K	2.718,90	4.889.300	341.659 + 368.750 -
	Einzelplan 1.4 - Ergebnis			2.697.746,64-	2.686.513,73-		2.809.600-		
1.5000	Gesundheitsverwaltung, Gesundheitsämter								
	Unterabschnitt 1.5000 - Einnahmen			0,00	0,00		0		
	Unterabschnitt 1.5000 - Ausgaben			11.282,90	11.282,90		7.000	4.283 +	
	Unterabschnitt 1.5000 - Ergebnis			11.282,90-	11.282,90-		7.000-		
	Abschnitt 1.50 - Einnahmen			0,00	0,00		0		
	Abschnitt 1.50 - Ausgaben			11.282,90	11.282,90		7.000	4.283 +	
	Abschnitt 1.50 - Ergebnis			11.282,90-	11.282,90-		7.000-		

Haushaltsstelle		HW	Reste vom Vorjahr	SOLL	IST	Neue Reste	Haushaltsansatz incl. Veränd.	Planvergleich mehr+/wenig-	Zulässige Mehrausgaben
Nummer	Bezeichnung								
1.5470	Sonstige Einrichtungen und Maßnahmen der Gesundheitspflege								
	Unterabschnitt 1.5470 - Einnahmen			3.427,00	3.427,00		3.400	27 +	
	Unterabschnitt 1.5470 - Ausgaben			41.186,62	41.186,62		47.400	832 + 7.046 -	
	Unterabschnitt 1.5470 - Ergebnis			37.759,62-	37.759,62-		44.000-		
	Abschnitt 1.54 - Einnahmen			3.427,00	3.427,00		3.400	27 +	
	Abschnitt 1.54 - Ausgaben			41.186,62	41.186,62		47.400	832 + 7.046 -	
	Abschnitt 1.54 - Ergebnis			37.759,62-	37.759,62-		44.000-		
1.5500	Förderung des Sports								
	Unterabschnitt 1.5500 - Einnahmen			0,00	0,00		0		
	Unterabschnitt 1.5500 - Ausgaben			88.226,87	88.226,87		90.500	964 + 3.237 -	
	Unterabschnitt 1.5500 - Ergebnis			88.226,87-	88.226,87-		90.500-		
	Abschnitt 1.55 - Einnahmen			0,00	0,00		0		
	Abschnitt 1.55 - Ausgaben			88.226,87	88.226,87		90.500	964 + 3.237 -	
	Abschnitt 1.55 - Ergebnis			88.226,87-	88.226,87-		90.500-		
1.5611	Sporthalle Sinzheim (Fremersberghalle)								
	Unterabschnitt 1.5611 - Einnahmen	K	606,56	99.221,80	99.828,36		127.000	27.778 -	
	Unterabschnitt 1.5611 - Ausgaben			206.826,70	206.826,70		221.100	7.913 + 22.187 -	
	Unterabschnitt 1.5611 - Ergebnis			107.604,90-	106.998,34-		94.100-		
1.5612	Sporthalle Sinzheim (Altenburghalle)								
	Unterabschnitt 1.5612 - Einnahmen			65.225,84	65.225,84		51.300	13.926 +	
	Unterabschnitt 1.5612 - Ausgaben			184.786,17	184.786,17		194.400	17.421 + 27.035 -	
	Unterabschnitt 1.5612 - Ergebnis			119.560,33-	119.560,33-		143.100-		

Haushaltsstelle		HW	Reste vom Vorjahr	SOLL	IST	Neue Reste	Haushaltsansatz incl. Veränd.	Planvergleich mehr+/wenig.-	Zulässige Mehrausgaben
Nummer	Bezeichnung								
1.5614	Sporthalle Leiberstung (Wendelinushalle)								
	Unterabschnitt 1.5614 - Einnahmen			49.808,54	49.808,54		62.400	2.326 +	
	Unterabschnitt 1.5614 - Ausgaben	K	24,69	158.229,10	158.253,79		151.800	14.917 - 11.142 +	
	Unterabschnitt 1.5614 - Ergebnis			108.420,56-	108.445,25-		89.400-	4.713 -	
1.5620	Stadien und Sportplätze								
	Unterabschnitt 1.5620 - Einnahmen			3.424,47	3.424,47		3.400	24 +	
	Unterabschnitt 1.5620 - Ausgaben			205.460,25	205.460,25		199.400	19.087 + 13.027 -	
	Unterabschnitt 1.5620 - Ergebnis			202.035,78-	202.035,78-		196.000-		
	Abschnitt 1.56 - Einnahmen	K	606,56	217.680,65	218.287,21		244.100	16.276 + 42.696 -	
	Abschnitt 1.56 - Ausgaben	K	24,69	755.302,22	755.326,91		766.700	55.563 + 66.961 -	
	Abschnitt 1.56 - Ergebnis			537.621,57-	537.039,70-		522.600-		
1.5800	Park- und Gartenanlagen								
	Unterabschnitt 1.5800 - Einnahmen			2.978,50	2.978,50		2.800	191 + 12 -	
	Unterabschnitt 1.5800 - Ausgaben			82.998,65	82.998,65		68.300	20.582 + 5.883 -	
	Unterabschnitt 1.5800 - Ergebnis			80.020,15-	80.020,15-		65.500-		
1.5810	Öffentliche Kinderspielplätze								
	Unterabschnitt 1.5810 - Einnahmen			1.075,80	1.075,80		900	176 +	
	Unterabschnitt 1.5810 - Ausgaben	K	9.001,16	90.098,60	99.099,76		75.300	18.861 + 4.062 -	
	Unterabschnitt 1.5810 - Ergebnis			89.022,80-	98.023,96-		74.400-		
1.5820	Mehrgenerationenpark Sinzheim								
	Unterabschnitt 1.5820 - Einnahmen			6.647,00	6.647,00		7.400	753 -	
	Unterabschnitt 1.5820 - Ausgaben			88.170,14	88.170,14		78.900	22.450 + 13.180 -	
	Unterabschnitt 1.5820 - Ergebnis			81.523,14-	81.523,14-		71.500-		

Haushaltsstelle		HW	Reste vom Vorjahr	SOLL	IST	Neue Reste	Haushaltsansatz incl. Veränd.	Planvergleich mehr+/wenig-	Zulässige Mehrausgaben
Nummer	Bezeichnung								
1.6100	Städteplanung, Vermessung, Bauordnung								
	Unterabschnitt 1.6100 - Einnahmen	K	12,00	25.280,14	25.292,14		3.000	22.280 +	
	Unterabschnitt 1.6100 - Ausgaben			175.333,78	175.333,78		152.000	28.126 + 4.793 -	
	Unterabschnitt 1.6100 - Ergebnis			150.053,64-	150.041,64-		149.000-		
1.6150	Sanierungs- und Entwickl. Maßnahmen n. d. Baugesetzbuch								
	Unterabschnitt 1.6150 - Einnahmen			107.383,00	107.383,00		107.000	383 +	
	Unterabschnitt 1.6150 - Ausgaben			89.964,00	89.964,00		90.000	36 -	
	Unterabschnitt 1.6150 - Ergebnis			17.419,00	17.419,00		17.000		
	Abschnitt 1.61 - Einnahmen	K	12,00	132.663,14	132.675,14		110.000	22.663 +	
	Abschnitt 1.61 - Ausgaben			265.297,78	265.297,78		242.000	28.126 + 4.829 -	
	Abschnitt 1.61 - Ergebnis			132.634,64-	132.622,64-		132.000-		
1.6300	Gemeindestraßen								
	Unterabschnitt 1.6300 - Einnahmen	K	3.513,31	713.772,53	717.285,84		720.300	1.114 + 7.642 -	
	Unterabschnitt 1.6300 - Ausgaben			1.654.361,49	1.654.361,49		1.708.000	23.121 + 76.760 -	
	Unterabschnitt 1.6300 - Ergebnis			940.588,96-	937.075,65-		987.700-		
1.6310	Gemeindeverbindungsstraßen								
	Unterabschnitt 1.6310 - Einnahmen			53.600,00	53.600,00		52.500	1.600 + 500 -	
	Unterabschnitt 1.6310 - Ausgaben			36.015,65	36.015,65		67.400	31.384 -	
	Unterabschnitt 1.6310 - Ergebnis			17.584,35	17.584,35		14.900-		
	Abschnitt 1.63 - Einnahmen	K	3.513,31	767.372,53	770.885,84		772.800	2.714 + 8.142 -	
	Abschnitt 1.63 - Ausgaben			1.690.377,14	1.690.377,14		1.775.400	23.121 + 108.144 -	
	Abschnitt 1.63 - Ergebnis			923.004,61-	919.491,30-		1.002.600-		

Haushaltsstelle		HW	Reste vom Vorjahr	SOLL	IST	Neue Reste	Haushaltsansatz incl. Veränd.	Planvergleich mehr+/wenig-	Zulässige Mehrausgaben
Nummer	Bezeichnung								
1.6500	Kreisstraßen								
	Unterabschnitt 1.6500 - Einnahmen			8.256,00	8.256,00		8.300	44 -	
	Unterabschnitt 1.6500 - Ausgaben			29.165,00	29.165,00		29.200	35 -	
	Unterabschnitt 1.6500 - Ergebnis			20.909,00-	20.909,00-		20.900-		
	Abschnitt 1.65 - Einnahmen			8.256,00	8.256,00		8.300	44 -	
	Abschnitt 1.65 - Ausgaben			29.165,00	29.165,00		29.200	35 -	
	Abschnitt 1.65 - Ergebnis			20.909,00-	20.909,00-		20.900-		
1.6600	Bundesstraßen								
	Unterabschnitt 1.6600 - Einnahmen			0,00	0,00		0		
	Unterabschnitt 1.6600 - Ausgaben			12.440,73	12.440,73		0	12.441 +	
	Unterabschnitt 1.6600 - Ergebnis			12.440,73-	12.440,73-		0		
	Abschnitt 1.66 - Einnahmen			0,00	0,00		0		
	Abschnitt 1.66 - Ausgaben			12.440,73	12.440,73		0	12.441 +	
	Abschnitt 1.66 - Ergebnis			12.440,73-	12.440,73-		0		
1.6700	Straßenbeleuchtung								
	Unterabschnitt 1.6700 - Einnahmen			10.444,07	10.444,07		23.600	27 +	
	Unterabschnitt 1.6700 - Ausgaben	K	42,97	176.319,25	176.362,22		283.800	13.183 - 3.849 +	
	Unterabschnitt 1.6700 - Ergebnis			165.875,18-	165.918,15-		260.200-	111.330 -	
1.6750	Straßenreinigung und Winterdienst								
	Unterabschnitt 1.6750 - Einnahmen			2.861,06	2.861,06		5.400	2.539 -	
	Unterabschnitt 1.6750 - Ausgaben			149.167,39	149.167,39		156.700	19.699 + 27.231 -	
	Unterabschnitt 1.6750 - Ergebnis			146.306,33-	146.306,33-		151.300-		
	Abschnitt 1.67 - Einnahmen			13.305,13	13.305,13		29.000	27 +	
	Abschnitt 1.67 - Ausgaben	K	42,97	325.486,64	325.529,61		440.500	15.722 - 23.548 +	
	Abschnitt 1.67 - Ergebnis			312.181,51-	312.224,48-		411.500-	138.561 -	

Haushaltsstelle		HW	Reste vom Vorjahr	SOLL	IST	Neue Reste	Haushaltsansatz incl. Veränd.	Planvergleich mehr+/wenig-	Zulässige Mehrausgaben	
Nummer	Bezeichnung									
1.6800	Einrichtungen für den ruhenden Verkehr									
	Unterabschnitt 1.6800 - Einnahmen			0,00	0,00		300	300 -		
	Unterabschnitt 1.6800 - Ausgaben			37.193,37	37.193,37		24.100	14.192 + 1.098 -		
	Unterabschnitt 1.6800 - Ergebnis			37.193,37-	37.193,37-		23.800-			
1.6810	Öffentliche Tiefgarage "Ortszentrum"									
	Unterabschnitt 1.6810 - Einnahmen			5.969,00	5.969,00		0	5.969 +		
	Unterabschnitt 1.6810 - Ausgaben			17.168,94	17.168,94		13.900	5.752 + 2.483 -		
	Unterabschnitt 1.6810 - Ergebnis			11.199,94-	11.199,94-		13.900-			
	Abschnitt 1.68 - Einnahmen			5.969,00	5.969,00		300	5.969 + 300 -		
	Abschnitt 1.68 - Ausgaben			54.362,31	54.362,31		38.000	19.944 + 3.581 -		
	Abschnitt 1.68 - Ergebnis			48.393,31-	48.393,31-		37.700-			
1.6900	Wasserläufe, Wasserbau									
	Unterabschnitt 1.6900 - Einnahmen			21.028,89	21.028,89		17.700	3.329 +		
	Unterabschnitt 1.6900 - Ausgaben			351.472,20	351.472,20		406.200	5.726 + 60.454 -		
	Unterabschnitt 1.6900 - Ergebnis			330.443,31-	330.443,31-		388.500-			
	Abschnitt 1.69 - Einnahmen			21.028,89	21.028,89		17.700	3.329 +		
	Abschnitt 1.69 - Ausgaben			351.472,20	351.472,20		406.200	5.726 + 60.454 -		
	Abschnitt 1.69 - Ergebnis			330.443,31-	330.443,31-		388.500-			
	Einzelplan 1.6 - Einnahmen		K	5.827,11	1.265.208,95	1.270.936,06	K	100,00	1.183.200	109.035 + 27.026 -
	Einzelplan 1.6 - Ausgaben		K	42,97	3.326.643,30	3.326.686,27			3.511.800	147.940 + 333.096 -
	Einzelplan 1.6 - Ergebnis				2.061.434,35-	2.055.750,21-			2.328.600-	

Haushaltsstelle		HW	Reste vom Vorjahr	SOLL	IST	Neue Reste	Haushaltsansatz incl. Veränd.	Planvergleich mehr+/wenig-	Zulässige Mehrausgaben
Nummer	Bezeichnung								
1.7000	Abwasserbeseitigung -Kanalisation-								
	Unterabschnitt 1.7000 - Einnahmen	K	251.033,65	1.752.443,47	1.704.039,84	K 299.437,28	1.794.000	16.823 + 58.380 -	
	Unterabschnitt 1.7000 - Ausgaben	K	429,14-	1.774.328,03	1.703.909,57	K 69.989,32	1.794.000	111.728 + 131.400 -	
	Unterabschnitt 1.7000 - Ergebnis			21.884,56-	130,27		0		
	Abschnitt 1.70 - Einnahmen	K	251.033,65	1.752.443,47	1.704.039,84	K 299.437,28	1.794.000	16.823 + 58.380 -	
	Abschnitt 1.70 - Ausgaben	K	429,14-	1.774.328,03	1.703.909,57	K 69.989,32	1.794.000	111.728 + 131.400 -	
	Abschnitt 1.70 - Ergebnis			21.884,56-	130,27		0		
1.7200	Abfallbeseitigung								
	Unterabschnitt 1.7200 - Einnahmen			0,00	0,00		0		
	Unterabschnitt 1.7200 - Ausgaben			574,90	574,90		1.000	425 -	
	Unterabschnitt 1.7200 - Ergebnis			574,90-	574,90-		1.000-		
	Abschnitt 1.72 - Einnahmen			0,00	0,00		0		
	Abschnitt 1.72 - Ausgaben			574,90	574,90		1.000	425 -	
	Abschnitt 1.72 - Ergebnis			574,90-	574,90-		1.000-		
1.7300	Märkte								
	Unterabschnitt 1.7300 - Einnahmen			14.178,00	14.178,00		9.900	4.378 + 100 -	
	Unterabschnitt 1.7300 - Ausgaben			105.952,85	105.952,85		139.200	8.662 + 41.909 -	
	Unterabschnitt 1.7300 - Ergebnis			91.774,85-	91.774,85-		129.300-		
	Abschnitt 1.73 - Einnahmen			14.178,00	14.178,00		9.900	4.378 + 100 -	
	Abschnitt 1.73 - Ausgaben			105.952,85	105.952,85		139.200	8.662 + 41.909 -	
	Abschnitt 1.73 - Ergebnis			91.774,85-	91.774,85-		129.300-		

Haushaltsstelle		HW	Reste vom Vorjahr	SOLL	IST	Neue Reste	Haushaltsansatz incl. Veränd.	Planvergleich mehr+/wenig.-	Zulässige Mehrausgaben
Nummer	Bezeichnung								
1.7500	Bestattungswesen -Friedhof-								
	Unterabschnitt 1.7500 - Einnahmen	K	20.176,64	176.579,28	195.713,92	K 1.042,00	155.500	22.491 + 1.412 -	
	Unterabschnitt 1.7500 - Ausgaben	K	74,77	382.521,95	382.596,72		388.300	17.409 + 23.187 -	
	Unterabschnitt 1.7500 - Ergebnis			205.942,67-	186.882,80-		232.800-		
	Abschnitt 1.75 - Einnahmen	K	20.176,64	176.579,28	195.713,92	K 1.042,00	155.500	22.491 + 1.412 -	
	Abschnitt 1.75 - Ausgaben	K	74,77	382.521,95	382.596,72		388.300	17.409 + 23.187 -	
	Abschnitt 1.75 - Ergebnis			205.942,67-	186.882,80-		232.800-		
1.7620	Glocken, Uhrenanlagen, öffentliche Waagen								
	Unterabschnitt 1.7620 - Einnahmen			0,00	0,00		0		
	Unterabschnitt 1.7620 - Ausgaben	K	5.293,12	2.117,61	7.410,73		3.000	882 -	
	Unterabschnitt 1.7620 - Ergebnis			2.117,61-	7.410,73-		3.000-		
1.7630	Anschlagsäulen, Plakattafeln und sonstige Werbeeinrichtungen								
	Unterabschnitt 1.7630 - Einnahmen			5.712,00	5.712,00		4.800	912 +	
	Unterabschnitt 1.7630 - Ausgaben			4.647,78	4.647,78		8.200	3.552 -	
	Unterabschnitt 1.7630 - Ergebnis			1.064,22	1.064,22		3.400-		
1.7640	Öffentliche Brunnen								
	Unterabschnitt 1.7640 - Einnahmen			534,90	534,90		100	488 + 53 -	
	Unterabschnitt 1.7640 - Ausgaben			30.676,77	30.676,77		45.000	626 + 14.949 -	
	Unterabschnitt 1.7640 - Ergebnis			30.141,87-	30.141,87-		44.900-		
1.7670	Fremersberghalle / Festhalle								
	Unterabschnitt 1.7670 - Einnahmen	K	323,82	20.022,42	20.052,12	K 294,12	19.000	1.269 + 247 -	
	Unterabschnitt 1.7670 - Ausgaben			151.223,02	151.223,02		154.300	9.925 + 13.002 -	
	Unterabschnitt 1.7670 - Ergebnis			131.200,60-	131.170,90-		135.300-		

Haushaltsstelle		HW	Reste vom Vorjahr	SOLL	IST	Neue Reste	Haushaltsansatz incl. Veränd.	Planvergleich mehr+/wenig-	Zulässige Mehrausgaben
Nummer	Bezeichnung								
1.7671	Bernhardussaal								
	Unterabschnitt 1.7671 - Einnahmen			1.579,00	1.579,00		1.100	1.004 + 525 -	
	Unterabschnitt 1.7671 - Ausgaben			18.170,11	18.170,11		24.000	5 + 5.835 -	
	Unterabschnitt 1.7671 - Ergebnis			16.591,11-	16.591,11-		22.900-		
1.7672	Bürgerbegegnungsstätte und Vereinsräume Halberstung								
	Unterabschnitt 1.7672 - Einnahmen			18.096,17	18.096,17		19.400	13 + 1.317 -	
	Unterabschnitt 1.7672 - Ausgaben			65.859,93	65.859,93		61.700	14.944 + 10.784 -	
	Unterabschnitt 1.7672 - Ergebnis			47.763,76-	47.763,76-		42.300-		
1.7673	Vereinsheim Schiftung								
	Unterabschnitt 1.7673 - Einnahmen			902,00	902,00		1.000	2 + 100 -	
	Unterabschnitt 1.7673 - Ausgaben	K	7,65	4.385,92	4.393,57		5.000	548 + 1.162 -	
	Unterabschnitt 1.7673 - Ergebnis			3.483,92-	3.491,57-		4.000-		
1.7674	Vereinsheim alte Schule Winden								
	Unterabschnitt 1.7674 - Einnahmen			1.889,13	1.889,13		1.300	754 + 165 -	
	Unterabschnitt 1.7674 - Ausgaben			13.199,03	13.199,03		13.800	3.032 + 3.633 -	
	Unterabschnitt 1.7674 - Ergebnis			11.309,90-	11.309,90-		12.500-		
1.7690	Fest- und Tanzbühne								
	Unterabschnitt 1.7690 - Einnahmen			8.384,32	8.384,32		1.500	6.943 + 59 -	
	Unterabschnitt 1.7690 - Ausgaben			0,00	0,00		1.400	1.400 -	
	Unterabschnitt 1.7690 - Ergebnis			8.384,32	8.384,32		100		
	Abschnitt 1.76 - Einnahmen	K	323,82	57.119,94	57.149,64	K	294,12	11.386 + 2.466 -	
	Abschnitt 1.76 - Ausgaben	K	5.300,77	290.280,17	295.580,94		316.400	29.081 + 55.201 -	
	Abschnitt 1.76 - Ergebnis			233.160,23-	238.431,30-		268.200-		

Haushaltsstelle		HW	Reste vom Vorjahr	SOLL	IST	Neue Reste	Haushaltsansatz incl. Veränd.	Planvergleich mehr+/wenig-	Zulässige Mehrausgaben
Nummer	Bezeichnung								
1.7710	Bauhof, Fuhrpark								
	Unterabschnitt 1.7710 - Einnahmen	K	349,00	1.402.921,22	1.401.145,92	K 2.124,30	1.411.900	19.408 +	
	Unterabschnitt 1.7710 - Ausgaben	K	8.574,75	1.407.009,65	1.415.584,40		1.411.900	28.386 -	
	Unterabschnitt 1.7710 - Ergebnis			4.088,43-	14.438,48-		0	17.911 +	
								22.801 -	
	Abschnitt 1.77 - Einnahmen	K	349,00	1.402.921,22	1.401.145,92	K 2.124,30	1.411.900	19.408 +	
	Abschnitt 1.77 - Ausgaben	K	8.574,75	1.407.009,65	1.415.584,40		1.411.900	28.386 -	
	Abschnitt 1.77 - Ergebnis			4.088,43-	14.438,48-		0	17.911 +	
								22.801 -	
1.7800	Förderung der Land- und Forstwirtschaft								
	Unterabschnitt 1.7800 - Einnahmen			248,00	248,00		200	48 +	
	Unterabschnitt 1.7800 - Ausgaben			0,00	0,00		0		
	Unterabschnitt 1.7800 - Ergebnis			248,00	248,00		200		
1.7850	Feldwege, Wirtschaftswege								
	Unterabschnitt 1.7850 - Einnahmen			3.624,00	3.624,00		3.600	24 +	
	Unterabschnitt 1.7850 - Ausgaben			80.439,36	80.439,36		83.700	3.554 +	
	Unterabschnitt 1.7850 - Ergebnis			76.815,36-	76.815,36-		80.100-	6.814 -	
1.7880	Sonstige Förderung der Landwirtschaft								
	Unterabschnitt 1.7880 - Einnahmen			56.137,70	56.137,70		55.300	868 +	
	Unterabschnitt 1.7880 - Ausgaben			82.318,98	82.318,98		89.800	30 -	
	Unterabschnitt 1.7880 - Ergebnis			26.181,28-	26.181,28-		34.500-	3.237 +	
								10.718 -	
	Abschnitt 1.78 - Einnahmen			60.009,70	60.009,70		59.100	940 +	
	Abschnitt 1.78 - Ausgaben			162.758,34	162.758,34		173.500	30 -	
	Abschnitt 1.78 - Ergebnis			102.748,64-	102.748,64-		114.400-	6.791 +	
								17.532 -	

Haushaltsstelle		HW	Reste vom Vorjahr	SOLL	IST	Neue Reste	Haushaltsansatz incl. Veränd.	Planvergleich mehr+/wenig-	Zulässige Mehrausgaben
Nummer	Bezeichnung								
1.7900	Fremdenverkehr, Förderung von Wirtschaft und Verkehr								
	Unterabschnitt 1.7900 - Einnahmen			96,00	96,00		100	4 -	
	Unterabschnitt 1.7900 - Ausgaben			107.315,05	107.315,05		109.100	2.417 + 4.202 -	
	Unterabschnitt 1.7900 - Ergebnis			107.219,05-	107.219,05-		109.000-		
1.7920	Förderung des öffentlichen Personennahverkehrs								
	Unterabschnitt 1.7920 - Einnahmen			77.040,00	77.040,00		77.000	70 + 30 -	
	Unterabschnitt 1.7920 - Ausgaben			105.834,50	105.834,50		116.000	10.166 -	
	Unterabschnitt 1.7920 - Ergebnis			28.794,50-	28.794,50-		39.000-		
	Abschnitt 1.79 - Einnahmen			77.136,00	77.136,00		77.100	70 + 34 -	
	Abschnitt 1.79 - Ausgaben			213.149,55	213.149,55		225.100	2.417 + 14.368 -	
	Abschnitt 1.79 - Ergebnis			136.013,55-	136.013,55-		148.000-		
	Einzelplan 1.7 - Einnahmen	K	271.883,11	3.540.387,61	3.509.373,02	K	302.897,70	75.496 + 90.808 -	
	Einzelplan 1.7 - Ausgaben	K	13.521,15	4.336.575,44	4.280.107,27	K	69.989,32	193.999 + 306.823 -	
	Einzelplan 1.7 - Ergebnis			796.187,83-	770.734,25-		893.700-		
1.8100	Elektrizitätsversorgung								
	Unterabschnitt 1.8100 - Einnahmen			570,46-	570,46-		0	570 -	
	Unterabschnitt 1.8100 - Ausgaben			0,00	0,00		0		
	Unterabschnitt 1.8100 - Ergebnis			570,46-	570,46-		0		
1.8130	Gasversorgung								
	Unterabschnitt 1.8130 - Einnahmen			24.641,47	24.641,47		27.000	2.359 -	
	Unterabschnitt 1.8130 - Ausgaben			0,00	0,00		0		
	Unterabschnitt 1.8130 - Ergebnis			24.641,47	24.641,47		27.000		

Haushaltsstelle		HW	Reste vom Vorjahr	SOLL	IST	Neue Reste	Haushaltsansatz incl. Veränd.	Planvergleich mehr+/wenig-	Zulässige Mehrausgaben
Nummer	Bezeichnung								
1.8170	Gemeindewerke Sinzheim								
	Unterabschnitt 1.8170 - Einnahmen			335.000,00	335.000,00		544.000	209.000 -	
	Unterabschnitt 1.8170 - Ausgaben			0,00	0,00		0		
	Unterabschnitt 1.8170 - Ergebnis			335.000,00	335.000,00		544.000		
	Abschnitt 1.81 - Einnahmen			359.071,01	359.071,01		571.000	211.929 -	
	Abschnitt 1.81 - Ausgaben			0,00	0,00		0		
	Abschnitt 1.81 - Ergebnis			359.071,01	359.071,01		571.000		
1.8550	Forstwirtschaftliche Unternehmen								
	Unterabschnitt 1.8550 - Einnahmen	K	52.147,36	214.445,22	208.765,50	K	57.827,08	228.500	6.601 + 20.655 -
	Unterabschnitt 1.8550 - Ausgaben			234.954,71	234.954,71		228.400		19.119 + 12.564 -
	Unterabschnitt 1.8550 - Ergebnis			20.509,49-	26.189,21-		100		
	Abschnitt 1.85 - Einnahmen	K	52.147,36	214.445,22	208.765,50	K	57.827,08	228.500	6.601 + 20.655 -
	Abschnitt 1.85 - Ausgaben			234.954,71	234.954,71		228.400		19.119 + 12.564 -
	Abschnitt 1.85 - Ergebnis			20.509,49-	26.189,21-		100		
1.8700	Kieswerk Leiberstung								
	Unterabschnitt 1.8700 - Einnahmen			95.329,54	95.329,54		70.000	25.330 +	
	Unterabschnitt 1.8700 - Ausgaben			0,00	0,00		0		
	Unterabschnitt 1.8700 - Ergebnis			95.329,54	95.329,54		70.000		
	Abschnitt 1.87 - Einnahmen			95.329,54	95.329,54		70.000	25.330 +	
	Abschnitt 1.87 - Ausgaben			0,00	0,00		0		
	Abschnitt 1.87 - Ergebnis			95.329,54	95.329,54		70.000		

Haushaltsstelle		HW	Reste vom Vorjahr	SOLL	IST	Neue Reste	Haushaltsansatz incl. Veränd.	Planvergleich mehr+/wenig-	Zulässige Mehrausgaben
Nummer	Bezeichnung								
1.8810	Wohn- und Geschäftsgebäude								
	Unterabschnitt 1.8810 - Einnahmen	K	7.922,94	16.035,59	23.958,53		29.000	12.964 -	
	Unterabschnitt 1.8810 - Ausgaben	K	20,00	74.751,88	74.672,88	K 99,00	67.800	9.236 + 2.284 -	
	Unterabschnitt 1.8810 - Ergebnis			58.716,29-	50.714,35-		38.800-		
1.8811	Altes Rathaus								
	Unterabschnitt 1.8811 - Einnahmen			3.912,00	3.912,00		2.600	1.312 +	
	Unterabschnitt 1.8811 - Ausgaben			35.137,24	35.137,24		53.500	2.863 + 21.225 -	
	Unterabschnitt 1.8811 - Ergebnis			31.225,24-	31.225,24-		50.900-		
1.8812	St. Vinzenz								
	Unterabschnitt 1.8812 - Einnahmen			8.351,44	7.625,32	K 726,12	0	8.351 +	
	Unterabschnitt 1.8812 - Ausgaben	K	32,01	176.346,17	176.378,18		178.300	48.482 + 50.436 -	
	Unterabschnitt 1.8812 - Ergebnis			167.994,73-	168.752,86-		178.300-		
1.8830	Sonstiges Grundvermögen								
	Unterabschnitt 1.8830 - Einnahmen			32.051,83	32.051,83		31.200	872 + 20 -	
	Unterabschnitt 1.8830 - Ausgaben	K	86,11	73.527,33	73.613,44		68.400	11.799 + 6.671 -	
	Unterabschnitt 1.8830 - Ergebnis			41.475,50-	41.561,61-		37.200-		
1.8831	Ausgleichsflächen								
	Unterabschnitt 1.8831 - Einnahmen			3.143,00	3.143,00		3.100	43 +	
	Unterabschnitt 1.8831 - Ausgaben			0,00	0,00		0		
	Unterabschnitt 1.8831 - Ergebnis			3.143,00	3.143,00		3.100		
	Abschnitt 1.88 - Einnahmen	K	7.922,94	63.493,86	70.690,68	K 726,12	65.900	10.578 + 12.984 -	
	Abschnitt 1.88 - Ausgaben	K	138,12	359.762,62	359.801,74	K 99,00	368.000	72.379 + 80.616 -	
	Abschnitt 1.88 - Ergebnis			296.268,76-	289.111,06-		302.100-		

Haushaltsstelle		HW	Reste vom Vorjahr	SOLL	IST	Neue Reste	Haushaltsansatz incl. Veränd.	Planvergleich mehr+/wenig.-	Zulässige Mehrausgaben
Nummer	Bezeichnung								
	Einzelplan 1.8 - Einnahmen		K 60.070,30	732.339,63	733.856,73	K 58.553,20	935.400	42.508 +	
	Einzelplan 1.8 - Ausgaben		K 138,12	594.717,33	594.756,45	K 99,00	596.400	245.569 - 91.498 + 93.180 -	
	Einzelplan 1.8 - Ergebnis			137.622,30	139.100,28		339.000		
1.9000	Steuern, Allgemeine Zuweisungen und Umlagen								
	Unterabschnitt 1.9000 - Einnahmen		K 154.904,76	19.826.825,74	19.769.757,20	K 211.973,30	19.848.000	141.933 +	
	Unterabschnitt 1.9000 - Ausgaben			8.489.915,46	8.489.915,46		8.508.000	163.107 - 103 + 18.188 -	
	Unterabschnitt 1.9000 - Ergebnis			11.336.910,28	11.279.841,74		11.340.000		
	Abschnitt 1.90 - Einnahmen		K 154.904,76	19.826.825,74	19.769.757,20	K 211.973,30	19.848.000	141.933 +	
	Abschnitt 1.90 - Ausgaben			8.489.915,46	8.489.915,46		8.508.000	163.107 - 103 + 18.188 -	
	Abschnitt 1.90 - Ergebnis			11.336.910,28	11.279.841,74		11.340.000		
1.9100	Sonstige allgemeine Finanzwirtschaft								
	Unterabschnitt 1.9100 - Einnahmen			3.794.322,59	3.794.322,59		3.757.400	85.932 +	
	Unterabschnitt 1.9100 - Ausgaben		K 27.972,40	5.291.680,14	5.292.820,13	K 26.832,41	4.439.000	49.009 - 861.699 + 9.018 -	
	Unterabschnitt 1.9100 - Ergebnis			1.497.357,55-	1.498.497,54-		681.600-		
	Abschnitt 1.91 - Einnahmen			3.794.322,59	3.794.322,59		3.757.400	85.932 +	
	Abschnitt 1.91 - Ausgaben		K 27.972,40	5.291.680,14	5.292.820,13	K 26.832,41	4.439.000	49.009 - 861.699 + 9.018 -	
	Abschnitt 1.91 - Ergebnis			1.497.357,55-	1.498.497,54-		681.600-		

Haushaltsstelle		HW	Reste vom Vorjahr	SOLL	IST	Neue Reste	Haushaltsansatz incl. Veränd.	Planvergleich mehr+/wenig.-	Zulässige Mehrausgaben
Nummer	Bezeichnung								
	Einzelplan 1.9 - Einnahmen		K 154.904,76	23.621.148,33	23.564.079,79	K 211.973,30	23.605.400	227.865 +	
	Einzelplan 1.9 - Ausgaben		K 27.972,40	13.781.595,60	13.782.735,59	K 26.832,41	12.947.000	212.116 -	
	Einzelplan 1.9 - Ergebnis			9.839.552,73	9.781.344,20		10.658.400	861.802 +	27.206 -
	Sachbuchteil 1 - Einnahmen		K 569.193,91	33.197.829,81	33.137.865,60	K 629.158,12	33.059.400	948.122 +	
	Sachbuchteil 1 - Ausgaben		K 74.850,46	33.197.829,81	33.173.040,64	K 99.639,63	33.059.400	809.692 -	
	Sachbuchteil 1 - Ergebnis			0,00	35.175,04-		0	2.189.635 +	2.051.205 -

H a u s h a l t s r e c h n u n g

V e r m ö g e n s h a u s h a l t **zum 31. Dezember 2018**

für das

Haushaltsjahr

2 0 1 8

Haushaltsstelle		HW	Reste vom Vorjahr	SOLL	IST	Neue Reste	Haushaltsansatz incl. Veränd.	Planvergleich mehr+/wenig.-	Zulässige Mehrausgaben
Nummer	Bezeichnung								
2.0200	Hauptverwaltung								
2.0200	002 Laufender Betrieb								
930000	Erwerb von Beteiligungen und anderes			50,00	50,00		0	50 +	
935000	Erwerb von beweglichen Sachen	H	1.000,00	1.000,00-	0,00		1.000	2.000 -	
	Vorhaben 2.0200-002 - Einnahmen			0,00	0,00		0		
	Vorhaben 2.0200-002 - Ausgaben	H	1.000,00	950,00-	50,00		1.000	50 + 2.000 -	
	Vorhaben 2.0200-002 - Ergebnis			950,00	50,00-		1.000-		
2.0200	Unterabschnitt 2.0200 - Einnahmen			0,00	0,00		0		
2.0200	Unterabschnitt 2.0200 - Ausgaben	H	1.000,00	950,00-	50,00		1.000	50 + 2.000 -	
	Unterabschnitt 2.0200 - Ergebnis			950,00	50,00-		1.000-		
	Abschnitt 2.02 - Einnahmen			0,00	0,00		0		
	Abschnitt 2.02 - Ausgaben	H	1.000,00	950,00-	50,00		1.000	50 + 2.000 -	
	Abschnitt 2.02 - Ergebnis			950,00	50,00-		1.000-		

Haushaltsstelle		HW	Reste vom Vorjahr	SOLL	IST	Neue Reste	Haushaltsansatz incl. Veränd.	Planvergleich mehr+/wenig-	Zulässige Mehrausgaben
Nummer	Bezeichnung								
2.0600	Einrichtungen für die gesamte Verwaltung								
2.0600	002 Lfd. Betrieb								
935000	Erwerb von beweglichen Sachen			1.099,01	1.099,01		0	1.099 +	
	Vorhaben 2.0600-002 - Einnahmen			0,00	0,00		0		
	Vorhaben 2.0600-002 - Ausgaben			1.099,01	1.099,01		0	1.099 +	
	Vorhaben 2.0600-002 - Ergebnis			1.099,01-	1.099,01-		0		
2.0600	101 Rathaus								
361000	Zuweisungen vom Land			6.968,00	6.968,00		7.000	32 -	
368000	Zuschüsse vom übrigen Bereich			904,40	904,40		0	904 +	
935000	Erwerb von beweglichen Sachen			28.435,46	28.435,46		97.500	69.065 -	
940000	Hochbau			51.690,51	51.690,51		52.500	809 -	
	Vorhaben 2.0600-101 - Einnahmen			7.872,40	7.872,40		7.000	904 +	
	Vorhaben 2.0600-101 - Ausgaben			80.125,97	80.125,97		150.000	32 - 69.874 -	
	Vorhaben 2.0600-101 - Ergebnis			72.253,57-	72.253,57-		143.000-		
2.0600	400 Ortsverwaltung Leiberstung								
940000	Hochbau			42.740,22	42.740,22		55.000	12.260 -	
	Vorhaben 2.0600-400 - Einnahmen			0,00	0,00		0		
	Vorhaben 2.0600-400 - Ausgaben			42.740,22	42.740,22		55.000	12.260 -	
	Vorhaben 2.0600-400 - Ergebnis			42.740,22-	42.740,22-		55.000-		
2.0600	Unterabschnitt 2.0600 - Einnahmen			7.872,40	7.872,40		7.000	904 +	
2.0600	Unterabschnitt 2.0600 - Ausgaben			123.965,20	123.965,20		205.000	32 - 1.099 + 82.134 -	
	Unterabschnitt 2.0600 - Ergebnis			116.092,80-	116.092,80-		198.000-		

Haushaltsstelle		HW	Reste vom Vorjahr	SOLL	IST	Neue Reste	Haushaltsansatz incl. Veränd.	Planvergleich mehr+/wenig.-	Zulässige Mehrausgaben
Nummer	Bezeichnung								
2.1300	Feuerschutz								
2.1300	002 Laufender Betrieb								
361000	Zuweisungen vom Land	H	49.032,00	43.825,60-	5.206,40		0	43.826 -	
935000	Erwerb von beweglichen Sachen	H	17.247,76	6.744,16	23.991,92		1.400	5.344 +	
940400	Übungsbahn			0,00	0,00		10.000	10.000 -	
988000	Investitionszuschuss an St. Florian Verein			0,00	0,00		5.200	5.200 -	
988100	Investitionszuschuss Kameradschaftskasse			5.257,19	5.257,19		0	5.257 +	
	Vorhaben 2.1300-002 - Einnahmen	H	49.032,00	43.825,60-	5.206,40		0	43.826 -	
	Vorhaben 2.1300-002 - Ausgaben	H	17.247,76	12.001,35	29.249,11		16.600	10.601 + 15.200 -	
	Vorhaben 2.1300-002 - Ergebnis			55.826,95-	24.042,71-		16.600-		
2.1300	Unterabschnitt 2.1300 - Einnahmen	H	49.032,00	43.825,60-	5.206,40		0	43.826 -	
2.1300	Unterabschnitt 2.1300 - Ausgaben	H	17.247,76	12.001,35	29.249,11		16.600	10.601 + 15.200 -	
	Unterabschnitt 2.1300 - Ergebnis			55.826,95-	24.042,71-		16.600-		
	Abschnitt 2.13 - Einnahmen	H	49.032,00	43.825,60-	5.206,40		0	43.826 -	
	Abschnitt 2.13 - Ausgaben	H	17.247,76	12.001,35	29.249,11		16.600	10.601 + 15.200 -	
	Abschnitt 2.13 - Ergebnis			55.826,95-	24.042,71-		16.600-		

Haushaltsstelle		HW	Reste vom Vorjahr	SOLL	IST	Neue Reste	Haushaltsansatz incl. Veränd.	Planvergleich mehr+/wenig.-	Zulässige Mehrausgaben
Nummer	Bezeichnung								
2.2110	Grundschulen								
2.2110	104 Grundschule Sinzheim								
935000	Erwerb von beweglichen Sachen			16.241,25	16.241,25		20.500	4.259 -	
	Vorhaben 2.2110-104 - Einnahmen			0,00	0,00		0		
	Vorhaben 2.2110-104 - Ausgaben			16.241,25	16.241,25		20.500	4.259 -	
	Vorhaben 2.2110-104 - Ergebnis			16.241,25-	16.241,25-		20.500-		
2.2110	203 Grundschule Kartung								
935000	Erwerb von beweglichen Sachen	H	2.269,01	2.269,01-	0,00		3.000	5.269 -	
940000	Hochbau	H	20.000,00	20.000,00-	0,00		0	20.000 -	
	Vorhaben 2.2110-203 - Einnahmen			0,00	0,00		0		
	Vorhaben 2.2110-203 - Ausgaben	H	22.269,01	22.269,01-	0,00		3.000	25.269 -	
	Vorhaben 2.2110-203 - Ergebnis			22.269,01	0,00		3.000-		
2.2110	403 Grundschule Leiberstung								
935000	Erwerb von beweglichen Sachen	H	2.000,00	1.331,10-	668,90		4.400	5.731 -	
	Vorhaben 2.2110-403 - Einnahmen			0,00	0,00		0		
	Vorhaben 2.2110-403 - Ausgaben	H	2.000,00	1.331,10-	668,90		4.400	5.731 -	
	Vorhaben 2.2110-403 - Ergebnis			1.331,10	668,90-		4.400-		
2.2110	Unterabschnitt 2.2110 - Einnahmen			0,00	0,00		0		
2.2110	Unterabschnitt 2.2110 - Ausgaben	H	24.269,01	7.358,86-	16.910,15		27.900	35.259 -	
	Unterabschnitt 2.2110 - Ergebnis			7.358,86	16.910,15-		27.900-		
	Abschnitt 2.21 - Einnahmen			0,00	0,00		0		
	Abschnitt 2.21 - Ausgaben	H	24.269,01	7.358,86-	16.910,15		27.900	35.259 -	
	Abschnitt 2.21 - Ergebnis			7.358,86	16.910,15-		27.900-		

Haushaltsstelle		HW	Reste vom Vorjahr	SOLL	IST	Neue Reste	Haushaltsansatz incl. Veränd.	Planvergleich mehr+/wenig.-	Zulässige Mehrausgaben
Nummer	Bezeichnung								
2.2210	Realschulen								
2.2210	100 Lothar-von-Kübel-Schule (Realschule)								
361000	Zuschüsse vom Land	H	1.212.000,00	35.800,00-	1.176.200,00		425.000	460.800 -	
361100	Zuschüsse vom Land Ausgleichsstock	H	139.550,00	139.550,00-	0,00		0	139.550 -	
368000	Zuschüsse vom übrigen Bereich			2.320,29	2.320,29		0	2.320 +	
935000	Erwerb von beweglichen Sachen	H	370.720,27	250.513,04-	120.207,23		170.000	420.513 -	
941000	Erweiterung	H	1.521.944,69	136.010,64-	1.379.099,64	K 6.834,41	12.000	148.011 -	
942000	Schulhof	H	32.989,87	558.136,26	591.126,13		768.000	209.864 -	
	Vorhaben 2.2210-100 - Einnahmen	H	1.351.550,00	173.029,71-	1.178.520,29		425.000	2.320 +	
	Vorhaben 2.2210-100 - Ausgaben	H	1.925.654,83	171.612,58	2.090.433,00	K 6.834,41	950.000	600.350 -	
	Vorhaben 2.2210-100 - Ergebnis			344.642,29-	911.912,71-		525.000-	778.387 -	
2.2210	Unterabschnitt 2.2210 - Einnahmen	H	1.351.550,00	173.029,71-	1.178.520,29		425.000	2.320 +	
2.2210	Unterabschnitt 2.2210 - Ausgaben	H	1.925.654,83	171.612,58	2.090.433,00	K 6.834,41	950.000	600.350 -	
	Unterabschnitt 2.2210 - Ergebnis			344.642,29-	911.912,71-		525.000-	778.387 -	
	Abschnitt 2.22 - Einnahmen	H	1.351.550,00	173.029,71-	1.178.520,29		425.000	2.320 +	
	Abschnitt 2.22 - Ausgaben	H	1.925.654,83	171.612,58	2.090.433,00	K 6.834,41	950.000	600.350 -	
	Abschnitt 2.22 - Ergebnis			344.642,29-	911.912,71-		525.000-	778.387 -	

Haushaltsstelle		HW	Reste vom Vorjahr	SOLL	IST	Neue Reste	Haushaltsansatz incl. Veränd.	Planvergleich mehr+/wenig.-	Zulässige Mehrausgaben
Nummer	Bezeichnung								
2.2951	Schulverpflegung								
2.2951	001 Mensa Altenburghalle								
935000	Erwerb von beweglichen Sachen			1.124,55	1.124,55		0	1.125 +	
	Vorhaben 2.2951-001 - Einnahmen			0,00	0,00		0		
	Vorhaben 2.2951-001 - Ausgaben			1.124,55	1.124,55		0	1.125 +	
	Vorhaben 2.2951-001 - Ergebnis			1.124,55-	1.124,55-		0		
2.2951	Unterabschnitt 2.2951 - Einnahmen			0,00	0,00		0		
2.2951	Unterabschnitt 2.2951 - Ausgaben			1.124,55	1.124,55		0	1.125 +	
	Unterabschnitt 2.2951 - Ergebnis			1.124,55-	1.124,55-		0		
	Abschnitt 2.29 - Einnahmen			0,00	0,00		0		
	Abschnitt 2.29 - Ausgaben			1.677,27	1.677,27		0	1.677 +	
	Abschnitt 2.29 - Ergebnis			1.677,27-	1.677,27-		0		
	Einzelplan 2.2 - Einnahmen	H	1.351.550,00	173.029,71-	1.178.520,29		425.000	2.320 +	
	Einzelplan 2.2 - Ausgaben	H	1.949.923,84	165.930,99	2.109.020,42	K 6.834,41	977.900	600.350 -	
	Einzelplan 2.2 - Ergebnis			338.960,70-	930.500,13-		552.900-	1.677 +	
								813.646 -	

Haushaltsstelle		HW	Reste vom Vorjahr	SOLL	IST	Neue Reste	Haushaltsansatz incl. Veränd.	Planvergleich mehr+/wenig.-	Zulässige Mehrausgaben
Nummer	Bezeichnung								
2.4350	Soziale Einrichtungen für Wohnungslose								
2.4350	001 Einrichtungen für Wohnungslose								
935000	Erwerb von beweglichen Sachen	H	17.379,54	7.175,52-	10.204,02		15.000	22.176 -	
	Vorhaben 2.4350-001 - Einnahmen			0,00	0,00		0		
	Vorhaben 2.4350-001 - Ausgaben	H	17.379,54	7.175,52-	10.204,02		15.000	22.176 -	
	Vorhaben 2.4350-001 - Ergebnis			7.175,52	10.204,02-		15.000-		
2.4350	100 Unterkünfte für Wohnungslose								
940000	Hochbau			621,78	621,78		0	622 +	
	Vorhaben 2.4350-100 - Einnahmen			0,00	0,00		0		
	Vorhaben 2.4350-100 - Ausgaben			621,78	621,78		0	622 +	
	Vorhaben 2.4350-100 - Ergebnis			621,78-	621,78-		0		
2.4350	Unterabschnitt 2.4350 - Einnahmen			0,00	0,00		0		
2.4350	Unterabschnitt 2.4350 - Ausgaben	H	17.379,54	6.553,74-	10.825,80		15.000	622 + 22.176 -	
	Unterabschnitt 2.4350 - Ergebnis			6.553,74	10.825,80-		15.000-		
	Abschnitt 2.43 - Einnahmen			0,00	0,00		0		
	Abschnitt 2.43 - Ausgaben	H	17.379,54	6.553,74-	10.825,80		15.000	622 + 22.176 -	
	Abschnitt 2.43 - Ergebnis			6.553,74	10.825,80-		15.000-		

Haushaltsstelle		HW	Reste vom Vorjahr	SOLL	IST	Neue Reste	Haushaltsansatz incl. Veränd.	Planvergleich mehr+/wenig.-	Zulässige Mehrausgaben
Nummer	Bezeichnung								
2.4640	Kindergarten Sinzheim-Winden								
2.4640	303 Kindergarten Sinzheim-Winden								
935000	Erwerb von beweglichen Sachen	H	3.832,01	3.832,01-	0,00		5.000	8.832 -	
940000	Umgestaltung Außenbereich	H	19.102,54	14.739,29	33.841,83		24.000	9.261 -	
941000	Sanierung	H	4.700,00	4.289,72	8.989,72		0	4.290 +	
	Vorhaben 2.4640-303 - Einnahmen			0,00	0,00		0		
	Vorhaben 2.4640-303 - Ausgaben	H	27.634,55	15.197,00	42.831,55		29.000	4.290 + 18.093 -	
	Vorhaben 2.4640-303 - Ergebnis			15.197,00-	42.831,55-		29.000-		
2.4640	Unterabschnitt 2.4640 - Einnahmen			0,00	0,00		0		
2.4640	Unterabschnitt 2.4640 - Ausgaben	H	27.634,55	15.197,00	42.831,55		29.000	4.290 + 18.093 -	
	Unterabschnitt 2.4640 - Ergebnis			15.197,00-	42.831,55-		29.000-		

Haushaltsstelle		HW	Reste vom Vorjahr	SOLL	IST	Neue Reste	Haushaltsansatz incl. Veränd.	Planvergleich mehr+/wenig.-	Zulässige Mehrausgaben
Nummer	Bezeichnung								
2.4641	Kindergarten Sinzheim-Kartung								
2.4641	203 Kindergarten Sinzheim-Kartung								
361000	Zuweisungen vom Land			0,00	0,00		100.000	100.000 -	
932000	Erwerb von Grundstücken	H	60.500,00	4.470,92-	56.029,08		0	4.471 -	
935000	Erwerb von beweglichen Sachen	H	3.906,42	3.177,41-	729,01		2.000	5.177 -	
944000	Neubau Wiesenhaus	H	219.108,00	162.358,26-	56.749,74		500.000	662.358 -	
	Vorhaben 2.4641-203 - Einnahmen			0,00	0,00		100.000	100.000 -	
	Vorhaben 2.4641-203 - Ausgaben	H	283.514,42	170.006,59-	113.507,83		502.000	672.007 -	
	Vorhaben 2.4641-203 - Ergebnis			170.006,59	113.507,83-		402.000-		
2.4641	Unterabschnitt 2.4641 - Einnahmen			0,00	0,00		100.000	100.000 -	
2.4641	Unterabschnitt 2.4641 - Ausgaben	H	283.514,42	170.006,59-	113.507,83		502.000	672.007 -	
	Unterabschnitt 2.4641 - Ergebnis			170.006,59	113.507,83-		402.000-		

Haushaltsstelle		HW	Reste vom Vorjahr	SOLL	IST	Neue Reste	Haushaltsansatz incl. Veränd.	Planvergleich mehr+/wenig.-	Zulässige Mehrausgaben
Nummer	Bezeichnung								
2.4642	Kindergarten Sinzheim-Leiberstung								
2.4642	403 Kindergarten Sinzheim-Leiberstung								
360000	Zuschüsse vom Bund	H	60.000,00	60.000,00-	0,00		0	60.000 -	
367000	Zuschüsse von privaten Unternehmen			3.531,33	3.531,33		0	3.531 +	
935000	Erwerb von beweglichen Sachen			27.579,57	27.579,57		35.000	7.420 -	
940000	Hochbau	H	204.401,13	12.295,84	216.696,97		0	12.296 +	
	Vorhaben 2.4642-403 - Einnahmen	H	60.000,00	56.468,67-	3.531,33		0	3.531 +	
	Vorhaben 2.4642-403 - Ausgaben	H	204.401,13	39.875,41	244.276,54		35.000	12.296 + 7.420 -	
	Vorhaben 2.4642-403 - Ergebnis			96.344,08-	240.745,21-		35.000-		
2.4642	Unterabschnitt 2.4642 - Einnahmen	H	60.000,00	56.468,67-	3.531,33		0	3.531 +	
2.4642	Unterabschnitt 2.4642 - Ausgaben	H	204.401,13	39.875,41	244.276,54		35.000	12.296 + 7.420 -	
	Unterabschnitt 2.4642 - Ergebnis			96.344,08-	240.745,21-		35.000-		

Haushaltsstelle		HW	Reste vom Vorjahr	SOLL	IST	Neue Reste	Haushaltsansatz incl. Veränd.	Planvergleich mehr+/wenig.-	Zulässige Mehrausgaben
Nummer	Bezeichnung								
2.4645	Kinderhaus St. Vinzenz								
2.4645	101 Kinderhaus St. Vinzenz								
935000	Erwerb von beweglichen Sachen (Kinderkrippe)	H	3.149,93	3.149,93-	0,00		12.000	15.150 -	
	Vorhaben 2.4645-101 - Einnahmen			0,00	0,00		0		
	Vorhaben 2.4645-101 - Ausgaben	H	3.149,93	3.149,93-	0,00		12.000	15.150 -	
	Vorhaben 2.4645-101 - Ergebnis			3.149,93	0,00		12.000-		
2.4645	Unterabschnitt 2.4645 - Einnahmen			0,00	0,00		0		
2.4645	Unterabschnitt 2.4645 - Ausgaben	H	3.149,93	3.149,93-	0,00		12.000	15.150 -	
	Unterabschnitt 2.4645 - Ergebnis			3.149,93	0,00		12.000-		

Haushaltsstelle		HW	Reste vom Vorjahr	SOLL	IST	Neue Reste	Haushaltsansatz incl. Veränd.	Planvergleich mehr+/wenig.-	Zulässige Mehrausgaben
Nummer	Bezeichnung								
2.5500	Förderung des Sports								
2.5500	100 Sinzheim								
988200	Investitionszuschuss an Turnerbund Sinzheim	H	6.326,78	5.005,50-	1.321,28		5.000	10.006 -	
988400	Investitionszuschuss an Tennisclub	H	5.000,00	33.650,00	38.650,00		35.000	1.350 -	
	Vorhaben 2.5500-100 - Einnahmen			0,00	0,00		0		
	Vorhaben 2.5500-100 - Ausgaben	H	11.326,78	28.644,50	39.971,28		40.000	11.356 -	
	Vorhaben 2.5500-100 - Ergebnis			28.644,50-	39.971,28-		40.000-		
2.5500	Unterabschnitt 2.5500 - Einnahmen			0,00	0,00		0		
2.5500	Unterabschnitt 2.5500 - Ausgaben	H	11.326,78	28.644,50	39.971,28		40.000	11.356 -	
	Unterabschnitt 2.5500 - Ergebnis			28.644,50-	39.971,28-		40.000-		
	Abschnitt 2.55 - Einnahmen			0,00	0,00		0		
	Abschnitt 2.55 - Ausgaben	H	11.326,78	28.644,50	39.971,28		40.000	11.356 -	
	Abschnitt 2.55 - Ergebnis			28.644,50-	39.971,28-		40.000-		

Haushaltsstelle		HW	Reste vom Vorjahr	SOLL	IST	Neue Reste	Haushaltsansatz incl. Veränd.	Planvergleich mehr+/wenig.-	Zulässige Mehrausgaben
Nummer	Bezeichnung								
2.5612	Sporthalle Sinzheim (Altenburghalle)								
2.5612	100 Neue Sporthalle Sinzheim/Altenburghalle								
361000	Zuschüsse vom Land Fachförderung	H	200.000,00	200.000,00-	0,00		0	200.000 -	
361100	Zuschüsse vom Land Ausgleichsstock	H	8.200,00	8.200,00-	0,00		0	8.200 -	
941000	Ausbau	H K	53.454,86 4.845,64	44.201,86-	14.098,64		0	44.202 -	
941100	Errichtung Mensa	H	61.205,65	7.800,80-	53.404,85		0	7.801 -	
	Vorhaben 2.5612-100 - Einnahmen	H	208.200,00	208.200,00-	0,00		0	208.200 -	
	Vorhaben 2.5612-100 - Ausgaben	H K	114.660,51 4.845,64	52.002,66-	67.503,49		0	52.003 -	
	Vorhaben 2.5612-100 - Ergebnis			156.197,34-	67.503,49-		0		
2.5612	Unterabschnitt 2.5612 - Einnahmen	H	208.200,00	208.200,00-	0,00		0	208.200 -	
2.5612	Unterabschnitt 2.5612 - Ausgaben	H K	114.660,51 4.845,64	52.002,66-	67.503,49		0	52.003 -	
	Unterabschnitt 2.5612 - Ergebnis			156.197,34-	67.503,49-		0		

Haushaltsstelle		HW	Reste vom Vorjahr	SOLL	IST	Neue Reste	Haushaltsansatz incl. Veränd.	Planvergleich mehr+/wenig.-	Zulässige Mehrausgaben
Nummer	Bezeichnung								
2.6100	Städteplanung, Vermessung, Bauordnung								
2.6100	001 Allgemein								
935000	Erwerb von beweglichen Sachen			0,00	0,00		2.000	2.000 -	
	Vorhaben 2.6100-001 - Einnahmen			0,00	0,00		0		
	Vorhaben 2.6100-001 - Ausgaben			0,00	0,00		2.000	2.000 -	
	Vorhaben 2.6100-001 - Ergebnis			0,00	0,00		2.000-		
2.6100	200 Kartung								
940000	ELR-Programm	H	1.354,66	2.270,78	3.625,44		0	2.271 +	
	Vorhaben 2.6100-200 - Einnahmen			0,00	0,00		0		
	Vorhaben 2.6100-200 - Ausgaben	H	1.354,66	2.270,78	3.625,44		0	2.271 +	
	Vorhaben 2.6100-200 - Ergebnis			2.270,78-	3.625,44-		0		
2.6100	400 Leiberstung								
940000	ELR-Programm	H	15.000,00	15.000,00-	0,00		0	15.000 -	
	Vorhaben 2.6100-400 - Einnahmen			0,00	0,00		0		
	Vorhaben 2.6100-400 - Ausgaben	H	15.000,00	15.000,00-	0,00		0	15.000 -	
	Vorhaben 2.6100-400 - Ergebnis			15.000,00	0,00		0		
2.6100	500 Halberstung								
940000	ELR-Programm	H	15.000,00	15.000,00-	0,00		0	15.000 -	
	Vorhaben 2.6100-500 - Einnahmen			0,00	0,00		0		
	Vorhaben 2.6100-500 - Ausgaben	H	15.000,00	15.000,00-	0,00		0	15.000 -	
	Vorhaben 2.6100-500 - Ergebnis			15.000,00	0,00		0		
2.6100	Unterabschnitt 2.6100 - Einnahmen			0,00	0,00		0		
2.6100	Unterabschnitt 2.6100 - Ausgaben	H	31.354,66	27.729,22-	3.625,44		2.000	2.271 + 32.000 -	
	Unterabschnitt 2.6100 - Ergebnis			27.729,22	3.625,44-		2.000-		

Haushaltsstelle		HW	Reste vom Vorjahr	SOLL	IST	Neue Reste	Haushaltsansatz incl. Veränd.	Planvergleich mehr+/wenig.-	Zulässige Mehrausgaben
Nummer	Bezeichnung								
2.6150	Sanierungs- und Entwickl. Maßnahmen n. d. Baugesetzbuch								
2.6150	104 Ortskernsanierung Hauptort 2. Abschnitt								
341111	Verkaufserlöse aus sonstigen Grundstücken Rauch-Areal			0,00	0,00		235.000	235.000 -	
342000	Verkauf Quartier denkmalgeschütztes Gebäude			0,00	0,00		137.000	137.000 -	
342001	Verkauf Quartier Wirtschaftsgebäude			0,00	0,00		533.000	533.000 -	
360001	Zuweisungen vom Bund für 1. BA Schwesternwohnheim			120.781,32	120.781,32		0	120.781 +	
360002	Zuweisungen vom Bund für 2. BA Schwesternwohnheim	H	200.000,00	89.663,78-	110.336,22		0	89.664 -	
360003	Zuweisungen vom Bund für 3. BA Schwesternwohnheim			17.970,00	17.970,00		252.000	234.030 -	
361000	Zuweisungen vom Land (LSP)	H	250.000,00	234.410,54-	15.589,46		0	234.411 -	
361001	Zuweisungen St. Vinzenz-Park	H	30.000,00	30.000,00-	0,00		12.000	42.000 -	
361008	Zuweisungen Ausbau Hauptstraße			0,00	0,00		150.000	150.000 -	
953000	Sanierung	H K	99.355,24 339,59	12.860,75	112.555,58		0	12.861 +	
954000	Sanierung Schwesternwohnheim 1. BA	H	260.832,89	56.880,96	317.713,85		0	56.881 +	
954003	Sanierung Schwesternwohnheim 2. BA	H	876.429,63	711.334,23-	165.095,40		0	711.334 -	
954004	Sanierung Schwesternwohnheim 3. BA			223.910,15	223.910,15		340.000	116.090 -	
954006	Neubau Kinderhaus			0,00	0,00		100.000	100.000 -	
954007	Ausbau Kirchstraße Abschnitt Hauptstraße/ Pfarrer-Kiefer-Weg; Martinsplatz			2.377,03	2.377,03		0	2.377 +	
954008	Ausbau Vinzenz-Park; Abbruch Superiorhaus	H	39.290,00	39.290,00-	0,00		20.000	59.290 -	

Haushaltsstelle		HW	Reste vom Vorjahr	SOLL	IST	Neue Reste	Haushaltsansatz incl. Veränd.	Planvergleich mehr+/wenig.-	Zulässige Mehrausgaben
Nummer	Bezeichnung								
954012	Ausbau Hauptstraße			49.364,15	49.364,15		250.000	200.636 -	
954013	Sanierung Kirchplatz			2.091,42	2.091,42		0	2.091 +	
988000	Investitionszuschuss an übrigen Bereich	H	125.297,00	125.297,00-	0,00		0	125.297 -	
	Vorhaben 2.6150-104 - Einnahmen	H	480.000,00	215.323,00-	264.677,00		1.319.000	120.781 +	
	Vorhaben 2.6150-104 - Ausgaben	H K	1.401.204,76 339,59	528.436,77-	873.107,58		710.000	1.655.104 - 74.210 +	
	Vorhaben 2.6150-104 - Ergebnis			313.113,77	608.430,58-		609.000	1.312.647 -	
2.6150	Unterabschnitt 2.6150 - Einnahmen	H	480.000,00	215.323,00-	264.677,00		1.319.000	120.781 +	
2.6150	Unterabschnitt 2.6150 - Ausgaben	H K	1.401.204,76 339,59	528.436,77-	873.107,58		710.000	1.655.104 - 74.210 +	
	Unterabschnitt 2.6150 - Ergebnis			313.113,77	608.430,58-		609.000	1.312.647 -	
	Abschnitt 2.61 - Einnahmen	H	480.000,00	215.323,00-	264.677,00		1.319.000	120.781 +	
	Abschnitt 2.61 - Ausgaben	H K	1.432.559,42 339,59	556.165,99-	876.733,02		712.000	1.655.104 - 76.481 +	
	Abschnitt 2.61 - Ergebnis			340.842,99	612.056,02-		607.000	1.344.647 -	

Haushaltsstelle		HW	Reste vom Vorjahr	SOLL	IST	Neue Reste	Haushaltsansatz incl. Veränd.	Planvergleich mehr+/wenig-	Zulässige Mehrausgaben
Nummer	Bezeichnung								
2.6300	Gemeindestraßen								
2.6300	001 Verschiedenes								
340000	Verkaufserlöse aus Grundstücken			1.105,00	1.105,00		0	1.105 +	
350000	Beiträge und ähnliche Entgelte	K	2.939,34	0,00	0,00	K	2.939,34	0	
932000	Erwerb von Grundstücken			11.905,64	11.905,64		11.000	906 +	
	Vorhaben 2.6300-001 - Einnahmen	K	2.939,34	1.105,00	1.105,00	K	2.939,34	0	1.105 +
	Vorhaben 2.6300-001 - Ausgaben			11.905,64	11.905,64		11.000	906 +	
	Vorhaben 2.6300-001 - Ergebnis			10.800,64-	10.800,64-		11.000-		
2.6300	002 Marktplatz und Altenburgpassage								
940000	Hochbau	H	22.455,40	22.455,40-	0,00		0	22.455 -	
	Vorhaben 2.6300-002 - Einnahmen			0,00	0,00		0		
	Vorhaben 2.6300-002 - Ausgaben	H	22.455,40	22.455,40-	0,00		0	22.455 -	
	Vorhaben 2.6300-002 - Ergebnis			22.455,40	0,00		0		
2.6300	003 Müllhofener Straße-Schulzentrum								
950000	Tiefbau	H	65.129,30	65.129,30-	0,00		0	65.129 -	
	Vorhaben 2.6300-003 - Einnahmen			0,00	0,00		0		
	Vorhaben 2.6300-003 - Ausgaben	H	65.129,30	65.129,30-	0,00		0	65.129 -	
	Vorhaben 2.6300-003 - Ergebnis			65.129,30	0,00		0		
2.6300	006 Müllhofener Straße (Taubenacker)								
940000	Hochbau	H	10.050,55	7.343,06-	2.707,49		0	7.343 -	
	Vorhaben 2.6300-006 - Einnahmen			0,00	0,00		0		
	Vorhaben 2.6300-006 - Ausgaben	H	10.050,55	7.343,06-	2.707,49		0	7.343 -	
	Vorhaben 2.6300-006 - Ergebnis			7.343,06	2.707,49-		0		
2.6300	010 Industriestraße (ALDI - OBI)								
950000	Sanierung / Erneuerung Straße			4.440,84	4.440,84		0	4.441 +	
	Vorhaben 2.6300-010 - Einnahmen			0,00	0,00		0		
	Vorhaben 2.6300-010 - Ausgaben			4.440,84	4.440,84		0	4.441 +	
	Vorhaben 2.6300-010 - Ergebnis			4.440,84-	4.440,84-		0		

Haushaltsstelle		HW	Reste vom Vorjahr	SOLL	IST	Neue Reste	Haushaltsansatz incl. Veränd.	Planvergleich mehr+/wenig.-	Zulässige Mehrausgaben
Nummer	Bezeichnung								
2.6300	014 Im Grün								
950000	Tiefbau			4.784,99	4.784,99		0	4.785 +	
	Vorhaben 2.6300-014 - Einnahmen			0,00	0,00		0		
	Vorhaben 2.6300-014 - Ausgaben			4.784,99	4.784,99		0	4.785 +	
	Vorhaben 2.6300-014 - Ergebnis			4.784,99-	4.784,99-		0		
2.6300	022 Ortskern								
941000	Ampel Hauptstraße			8.409,22	8.409,22		10.000	1.591 -	
	Vorhaben 2.6300-022 - Einnahmen			0,00	0,00		0		
	Vorhaben 2.6300-022 - Ausgaben			8.409,22	8.409,22		10.000	1.591 -	
	Vorhaben 2.6300-022 - Ergebnis			8.409,22-	8.409,22-		10.000-		
2.6300	023 Pfarrer-Kiefer-Weg								
950000	Tiefbau	H	96.337,77	93.073,84-	3.263,93		260.000	353.074 -	
	Vorhaben 2.6300-023 - Einnahmen			0,00	0,00		0		
	Vorhaben 2.6300-023 - Ausgaben	H	96.337,77	93.073,84-	3.263,93		260.000	353.074 -	
	Vorhaben 2.6300-023 - Ergebnis			93.073,84	3.263,93-		260.000-		
2.6300	035 Unterführung L80 (Halberstunger Straße)								
980100	Rückerstattung überz. Baumaßnahmen an Bund	K	5.188,00	5.188,00-	0,00		0	5.188 -	
981100	Rückerstattung überz. Baumaßnahmen an Land	K	5.188,00	5.188,00-	0,00		0	5.188 -	
988100	Rückerstattung überz. Baumaßnahmen an Bahn AG	K	5.188,00	5.188,00-	0,00		0	5.188 -	
	Vorhaben 2.6300-035 - Einnahmen			0,00	0,00		0		
	Vorhaben 2.6300-035 - Ausgaben	K	15.564,00	15.564,00-	0,00		0	15.564 -	
	Vorhaben 2.6300-035 - Ergebnis			15.564,00	0,00		0		
2.6300	041 Baugebiet Kirrlach								
368000	Zuschüsse vom übrigen Bereich	H	112.000,00	112.000,00-	0,00		0	112.000 -	
950000	Burgweg	H	330.441,98	62.181,36-	268.260,62		0	62.181 -	
952000	Kirrlachweg	H	275.394,40	130.033,79-	145.360,61		0	130.034 -	

Haushaltsstelle		HW	Reste vom Vorjahr	SOLL	IST	Neue Reste	Haushaltsansatz incl. Veränd.	Planvergleich mehr+/wenig.-	Zulässige Mehrausgaben
Nummer	Bezeichnung								
	Vorhaben 2.6300-041 - Einnahmen		H 112.000,00	112.000,00-	0,00		0	112.000 -	
	Vorhaben 2.6300-041 - Ausgaben		H 605.836,38	192.215,15-	413.621,23		0	192.215 -	
	Vorhaben 2.6300-041 - Ergebnis			80.215,15	413.621,23-		0		
2.6300	208 Am Tiefen Weg								
368000	Zuschüsse DB Netz AG		K 79.700,00	0,00	0,00	K 79.700,00	0		
	Vorhaben 2.6300-208 - Einnahmen		K 79.700,00	0,00	0,00	K 79.700,00	0		
	Vorhaben 2.6300-208 - Ausgaben			0,00	0,00		0		
	Vorhaben 2.6300-208 - Ergebnis			0,00	0,00		0		
2.6300	209 Duttenhurster Straße								
950000	Tiefbau		H 71.091,28	71.091,28-	0,00		0	71.091 -	
	Vorhaben 2.6300-209 - Einnahmen			0,00	0,00		0		
	Vorhaben 2.6300-209 - Ausgaben		H 71.091,28	71.091,28-	0,00		0	71.091 -	
	Vorhaben 2.6300-209 - Ergebnis			71.091,28	0,00		0		
2.6300	303 Im Feil / Im Erlenhain								
953200	Erschließung 3. Ba Erlenh.- Einf. Weing.			30,12	30,12		0	30 +	
	Vorhaben 2.6300-303 - Einnahmen			0,00	0,00		0		
	Vorhaben 2.6300-303 - Ausgaben			30,12	30,12		0	30 +	
	Vorhaben 2.6300-303 - Ergebnis			30,12-	30,12-		0		
2.6300	305 Im Weingarten								
350000	Beiträge und ähnliche Entgelte			44.923,28	41.107,79	K 3.815,49	0	44.923 +	
953000	Erschließung			21,29	21,29		0	21 +	
	Vorhaben 2.6300-305 - Einnahmen			44.923,28	41.107,79	K 3.815,49	0	44.923 +	
	Vorhaben 2.6300-305 - Ausgaben			21,29	21,29		0	21 +	
	Vorhaben 2.6300-305 - Ergebnis			44.901,99	41.086,50		0		
2.6300	400 Leiberstung								
350000	Beiträge und ähnliche Entgelte			341.942,27	341.942,27		0	341.942 +	
950000	Tiefbau		H 20.000,00	20.000,00-	0,00		0	20.000 -	
953000	Erschliessung östlich L80		H 539.113,62	338.230,45-	200.883,17		0	338.230 -	

Haushaltsstelle		HW	Reste vom Vorjahr	SOLL	IST	Neue Reste	Haushaltsansatz incl. Veränd.	Planvergleich mehr+/wenig.-	Zulässige Mehrausgaben
Nummer	Bezeichnung								
	Vorhaben 2.6300-400 - Einnahmen			341.942,27	341.942,27		0	341.942 +	
	Vorhaben 2.6300-400 - Ausgaben	H	559.113,62	358.230,45-	200.883,17		0	358.230 -	
	Vorhaben 2.6300-400 - Ergebnis			700.172,72	141.059,10		0		
2.6300	504 Halberstunger Feld								
953000	Straßenbau			3.433,47	3.433,47		30.000	26.567 -	
	Vorhaben 2.6300-504 - Einnahmen			0,00	0,00		0		
	Vorhaben 2.6300-504 - Ausgaben			3.433,47	3.433,47		30.000	26.567 -	
	Vorhaben 2.6300-504 - Ergebnis			3.433,47-	3.433,47-		30.000-		
2.6300	Unterabschnitt 2.6300 - Einnahmen	H	112.000,00	275.970,55	384.155,06	K	86.454,83	387.971 +	
		K	82.639,34					112.000 -	
2.6300	Unterabschnitt 2.6300 - Ausgaben	H	1.430.014,30	792.076,91-	653.501,39		311.000	10.183 +	
		K	15.564,00					1.113.260 -	
	Unterabschnitt 2.6300 - Ergebnis			1.068.047,46	269.346,33-		311.000-		
	Abschnitt 2.63 - Einnahmen	H	112.000,00	275.970,55	384.155,06	K	86.454,83	387.971 +	
		K	82.639,34					112.000 -	
	Abschnitt 2.63 - Ausgaben	H	1.430.014,30	792.076,91-	653.501,39		311.000	10.183 +	
		K	15.564,00					1.113.260 -	
	Abschnitt 2.63 - Ergebnis			1.068.047,46	269.346,33-		311.000-		

Haushaltsstelle		HW	Reste vom Vorjahr	SOLL	IST	Neue Reste	Haushaltsansatz incl. Veränd.	Planvergleich mehr+/wenig.-	Zulässige Mehrausgaben
Nummer	Bezeichnung								
2.6500	Kreisstraßen								
2.6500	400 Radweg entlang K3736 (Weitenung-Leiberstung)								
950000	Tiefbau	H	40.000,00	40.000,00-	0,00		30.000	70.000 -	
	Vorhaben 2.6500-400 - Einnahmen			0,00	0,00		0		
	Vorhaben 2.6500-400 - Ausgaben	H	40.000,00	40.000,00-	0,00		30.000	70.000 -	
	Vorhaben 2.6500-400 - Ergebnis			40.000,00	0,00		30.000-		
2.6500	601 Radweg Müllhofen								
950000	Tiefbau	H	3.500,00	3.500,00-	0,00		0	3.500 -	
	Vorhaben 2.6500-601 - Einnahmen			0,00	0,00		0		
	Vorhaben 2.6500-601 - Ausgaben	H	3.500,00	3.500,00-	0,00		0	3.500 -	
	Vorhaben 2.6500-601 - Ergebnis			3.500,00	0,00		0		
2.6500	Unterabschnitt 2.6500 - Einnahmen			0,00	0,00		0		
2.6500	Unterabschnitt 2.6500 - Ausgaben	H	43.500,00	43.500,00-	0,00		30.000	73.500 -	
	Unterabschnitt 2.6500 - Ergebnis			43.500,00	0,00		30.000-		
	Abschnitt 2.65 - Einnahmen			0,00	0,00		0		
	Abschnitt 2.65 - Ausgaben	H	43.500,00	43.500,00-	0,00		30.000	73.500 -	
	Abschnitt 2.65 - Ergebnis			43.500,00	0,00		30.000-		

Haushaltsstelle		HW	Reste vom Vorjahr	SOLL	IST	Neue Reste	Haushaltsansatz incl. Veränd.	Planvergleich mehr+/wenig.-	Zulässige Mehrausgaben
Nummer	Bezeichnung								
2.6600	Bundesstraßen								
2.6600	004 Neue Auffahrt B3 neu								
340000	Verkaufserlöse aus Grundstücken			4.160,00	4.160,00		0	4.160 +	
360000	Zuweisungen vom Bund	H	91.834,44	91.834,44-	0,00		0	91.834 -	
932000	Erwerb von Grundstücken			386,03	386,03		0	386 +	
950000	Tiefbau	H	151.124,62	138.261,89-	12.862,73		0	138.262 -	
	Vorhaben 2.6600-004 - Einnahmen	H	91.834,44	87.674,44-	4.160,00		0	4.160 +	
	Vorhaben 2.6600-004 - Ausgaben	H	151.124,62	137.875,86-	13.248,76		0	91.834 - 386 + 138.262 -	
	Vorhaben 2.6600-004 - Ergebnis			50.201,42	9.088,76-		0		
2.6600	Unterabschnitt 2.6600 - Einnahmen	H	91.834,44	87.674,44-	4.160,00		0	4.160 +	
2.6600	Unterabschnitt 2.6600 - Ausgaben	H	151.124,62	137.875,86-	13.248,76		0	91.834 - 386 + 138.262 -	
	Unterabschnitt 2.6600 - Ergebnis			50.201,42	9.088,76-		0		

Haushaltsstelle		HW	Reste vom Vorjahr	SOLL	IST	Neue Reste	Haushaltsansatz incl. Veränd.	Planvergleich mehr+/wenig.-	Zulässige Mehrausgaben
Nummer	Bezeichnung								
950000	Tiefbau		H 55.000,00	55.000,00-	0,00		75.000	130.000 -	
	Vorhaben 2.7000-023 - Einnahmen			0,00	0,00		0		
	Vorhaben 2.7000-023 - Ausgaben		H 55.000,00	55.000,00-	0,00		75.000	130.000 -	
	Vorhaben 2.7000-023 - Ergebnis			55.000,00	0,00		75.000-		
2.7000	041 Baugebiet Kirrlach								
950000	Burgweg		H 202.268,13	137.343,64-	64.924,49		0	137.344 -	
952000	Kirrlachweg			2.268,12	2.268,12		40.000	37.732 -	
	Vorhaben 2.7000-041 - Einnahmen			0,00	0,00		0		
	Vorhaben 2.7000-041 - Ausgaben		H 202.268,13	135.075,52-	67.192,61		40.000	175.076 -	
	Vorhaben 2.7000-041 - Ergebnis			135.075,52	67.192,61-		40.000-		
2.7000	180 Kanalisation Ebenung								
350000	Beiträge Ebenung		K 10.200,89	0,00	0,00	K 10.200,89	0		
	Vorhaben 2.7000-180 - Einnahmen		K 10.200,89	0,00	0,00	K 10.200,89	0		
	Vorhaben 2.7000-180 - Ausgaben			0,00	0,00		0		
	Vorhaben 2.7000-180 - Ergebnis			0,00	0,00		0		
2.7000	208 Am Tiefen Weg								
368000	Zuschüsse DB Netz AG		K 42.993,00	0,00	0,00	K 42.993,00	0		
	Vorhaben 2.7000-208 - Einnahmen		K 42.993,00	0,00	0,00	K 42.993,00	0		
	Vorhaben 2.7000-208 - Ausgaben			0,00	0,00		0		
	Vorhaben 2.7000-208 - Ergebnis			0,00	0,00		0		
2.7000	400 Leiberstung								
350000	Beiträge und ähnliche Entgelte			32.243,41	32.243,41		0	32.243 +	
953000	Erschliessung östlich L80		H 500.000,00	152.756,67-	347.243,33		0	152.757 -	
	Vorhaben 2.7000-400 - Einnahmen			32.243,41	32.243,41		0	32.243 +	
	Vorhaben 2.7000-400 - Ausgaben		H 500.000,00	152.756,67-	347.243,33		0	152.757 -	
	Vorhaben 2.7000-400 - Ergebnis			185.000,08	314.999,92-		0		
2.7000	500 Halberstunger Feld								
950000	Tiefbau			0,00	0,00		20.000	20.000 -	

Haushaltsstelle		HW	Reste vom Vorjahr	SOLL	IST	Neue Reste	Haushaltsansatz incl. Veränd.	Planvergleich mehr+/wenig.-	Zulässige Mehrausgaben
Nummer	Bezeichnung								
	Vorhaben 2.7000-500 - Einnahmen			0,00	0,00		0		
	Vorhaben 2.7000-500 - Ausgaben			0,00	0,00		20.000	20.000 -	
	Vorhaben 2.7000-500 - Ergebnis			0,00	0,00		20.000-		
2.7000	903 Zuweisungen an Gemeinden und Zweckverbände								
982000	Stadt Baden-Baden Großkläranlage	H	401.701,42	360.955,23-	40.746,19		200.000	560.955 -	
	Vorhaben 2.7000-903 - Einnahmen			0,00	0,00		0		
	Vorhaben 2.7000-903 - Ausgaben	H	401.701,42	360.955,23-	40.746,19		200.000	560.955 -	
	Vorhaben 2.7000-903 - Ergebnis			360.955,23	40.746,19-		200.000-		
2.7000	Unterabschnitt 2.7000 - Einnahmen	K	64.751,29	84.082,25	84.082,25	K	64.751,29	84.082 +	
2.7000	Unterabschnitt 2.7000 - Ausgaben	H	1.406.867,29	936.342,86-	470.524,43		442.700	8 + 1.379.051 -	
	Unterabschnitt 2.7000 - Ergebnis			1.020.425,11	386.442,18-		442.700-		
	Abschnitt 2.70 - Einnahmen	K	64.751,29	84.082,25	84.082,25	K	64.751,29	84.082 +	
	Abschnitt 2.70 - Ausgaben	H	1.406.867,29	936.342,86-	470.524,43		442.700	8 + 1.379.051 -	
	Abschnitt 2.70 - Ergebnis			1.020.425,11	386.442,18-		442.700-		

Haushaltsstelle		HW	Reste vom Vorjahr	SOLL	IST	Neue Reste	Haushaltsansatz incl. Veränd.	Planvergleich mehr+/wenig.-	Zulässige Mehrausgaben
Nummer	Bezeichnung								
2.7500	Bestattungswesen -Friedhof-								
2.7500	103 Friedhof Sinzheim								
935000	Erwerb von beweglichen Sachen			6.871,54	6.871,54		2.500	4.372 +	
940000	Einsegnungshalle und Nebengebäude	H	73.284,87	73.284,87-	0,00		0	73.285 -	
941000	Friedhof Überplanung	H	93.228,77	78.628,77-	14.600,00		0	78.629 -	
941100	Erweiterte Urnenbestattungen			64.999,59	64.999,59		75.000	10.000 -	
943000	Erneuerung/Umgestaltung			1.428,60	1.428,60		0	1.429 +	
	Vorhaben 2.7500-103 - Einnahmen			0,00	0,00		0		
	Vorhaben 2.7500-103 - Ausgaben	H	166.513,64	78.613,91-	87.899,73		77.500	5.800 + 161.914 -	
	Vorhaben 2.7500-103 - Ergebnis			78.613,91	87.899,73-		77.500-		
2.7500	403 Friedhof Leiberstung								
941100	Urnenstelen			16.039,73	16.039,73		16.000	40 +	
	Vorhaben 2.7500-403 - Einnahmen			0,00	0,00		0		
	Vorhaben 2.7500-403 - Ausgaben			16.039,73	16.039,73		16.000	40 +	
	Vorhaben 2.7500-403 - Ergebnis			16.039,73-	16.039,73-		16.000-		
2.7500	Unterabschnitt 2.7500 - Einnahmen			0,00	0,00		0		
2.7500	Unterabschnitt 2.7500 - Ausgaben	H	166.513,64	62.574,18-	103.939,46		93.500	5.840 + 161.914 -	
	Unterabschnitt 2.7500 - Ergebnis			62.574,18	103.939,46-		93.500-		
	Abschnitt 2.75 - Einnahmen			0,00	0,00		0		
	Abschnitt 2.75 - Ausgaben	H	166.513,64	62.574,18-	103.939,46		93.500	5.840 + 161.914 -	
	Abschnitt 2.75 - Ergebnis			62.574,18	103.939,46-		93.500-		

Haushaltsstelle		HW	Reste vom Vorjahr	SOLL	IST	Neue Reste	Haushaltsansatz incl. Veränd.	Planvergleich mehr+/wenig.-	Zulässige Mehrausgaben
Nummer	Bezeichnung								
2.7670	Fremersberghalle / Festhalle								
2.7670	103 Festhalle								
935000	Erwerb von beweglichen Sachen			1.566,56	1.566,56		0	1.567 +	
940000	Sanierung	H K	10.821,82 1.184,46	6.261,82-	5.744,46		0	6.262 -	
	Vorhaben 2.7670-103 - Einnahmen			0,00	0,00		0		
	Vorhaben 2.7670-103 - Ausgaben	H K	10.821,82 1.184,46	4.695,26-	7.311,02		0	1.567 + 6.262 -	
	Vorhaben 2.7670-103 - Ergebnis			4.695,26	7.311,02-		0		
2.7670	Unterabschnitt 2.7670 - Einnahmen			0,00	0,00		0		
2.7670	Unterabschnitt 2.7670 - Ausgaben	H K	10.821,82 1.184,46	4.695,26-	7.311,02		0	1.567 + 6.262 -	
	Unterabschnitt 2.7670 - Ergebnis			4.695,26	7.311,02-		0		

Haushaltsstelle		HW	Reste vom Vorjahr	SOLL	IST	Neue Reste	Haushaltsansatz incl. Veränd.	Planvergleich mehr+/wenig.-	Zulässige Mehrausgaben
Nummer	Bezeichnung								
2.7710	Bauhof, Fuhrpark								
2.7710	103 Bauhof in Sinzheim								
345000	Verkaufserlöse aus beweglichen Sachen			18.678,26	18.678,26		15.000	3.678 +	
368000	Zuschüsse vom übrigen Bereich			1.650,00	1.650,00		0	1.650 +	
935000	Erwerb von beweglichen Sachen			130.718,11	130.718,11		124.000	6.718 +	
940000	Erweiterung Bauhof	H	29.490,54	29.490,54-	0,00		0	29.491 -	
	Vorhaben 2.7710-103 - Einnahmen			20.328,26	20.328,26		15.000	5.328 +	
	Vorhaben 2.7710-103 - Ausgaben	H	29.490,54	101.227,57	130.718,11		124.000	6.718 + 29.491 -	
	Vorhaben 2.7710-103 - Ergebnis			80.899,31-	110.389,85-		109.000-		
2.7710	Unterabschnitt 2.7710 - Einnahmen			20.328,26	20.328,26		15.000	5.328 +	
2.7710	Unterabschnitt 2.7710 - Ausgaben	H	29.490,54	101.227,57	130.718,11		124.000	6.718 + 29.491 -	
	Unterabschnitt 2.7710 - Ergebnis			80.899,31-	110.389,85-		109.000-		
	Abschnitt 2.77 - Einnahmen			20.328,26	20.328,26		15.000	5.328 +	
	Abschnitt 2.77 - Ausgaben	H	29.490,54	101.227,57	130.718,11		124.000	6.718 + 29.491 -	
	Abschnitt 2.77 - Ergebnis			80.899,31-	110.389,85-		109.000-		

Haushaltsstelle		HW	Reste vom Vorjahr	SOLL	IST	Neue Reste	Haushaltsansatz incl. Veränd.	Planvergleich mehr+/wenig-	Zulässige Mehrausgaben
Nummer	Bezeichnung								
2.8830	Sonstiges Grundvermögen								
2.8830	002 Nördlich Seniorenzentrum								
340000	Verkaufserlöse aus Grundstücken	H	1.136.000,00	1.136.000,00-	0,00		420.000	1.556.000 -	
932000	Erwerb von Grundstücken	H	42.197,46	42.197,46-	0,00		0	42.197 -	
	Vorhaben 2.8830-002 - Einnahmen	H	1.136.000,00	1.136.000,00-	0,00		420.000	1.556.000 -	
	Vorhaben 2.8830-002 - Ausgaben	H	42.197,46	42.197,46-	0,00		0	42.197 -	
	Vorhaben 2.8830-002 - Ergebnis			1.093.802,54-	0,00		420.000		
2.8830	003 Unbebaute Grundstücke								
340000	Verkaufserlöse aus Grundstücken	K	7.500,00	5.416,93	12.916,93		5.800	383 -	
932000	Erwerb von Grundstücken			92.150,84	92.150,84		66.400	25.751 +	
	Vorhaben 2.8830-003 - Einnahmen	K	7.500,00	5.416,93	12.916,93		5.800	383 -	
	Vorhaben 2.8830-003 - Ausgaben			92.150,84	92.150,84		66.400	25.751 +	
	Vorhaben 2.8830-003 - Ergebnis			86.733,91-	79.233,91-		60.600-		
2.8830	004 Breite Weg TA 1								
340000	Verkaufserlöse aus Grundstücken			39.988,94-	39.988,94-		0	39.989 -	
932000	Erwerb von Grundstücken			2.932,96	2.932,96		0	2.933 +	
	Vorhaben 2.8830-004 - Einnahmen			39.988,94-	39.988,94-		0	39.989 -	
	Vorhaben 2.8830-004 - Ausgaben			2.932,96	2.932,96		0	2.933 +	
	Vorhaben 2.8830-004 - Ergebnis			42.921,90-	42.921,90-		0		
2.8830	006 Müllhofener Straße (Taubenacker)								
340000	Verkaufserlöse aus Grundstücken			43.972,42-	43.972,42-		0	43.972 -	
	Vorhaben 2.8830-006 - Einnahmen			43.972,42-	43.972,42-		0	43.972 -	
	Vorhaben 2.8830-006 - Ausgaben			0,00	0,00		0		
	Vorhaben 2.8830-006 - Ergebnis			43.972,42-	43.972,42-		0		
2.8830	300 Schleifgarten								
980200	Anteil Verkaufserlöse Bund	H	200.000,00	200.000,00-	0,00		400.000	600.000 -	

Haushaltsstelle		HW	Reste vom Vorjahr	SOLL	IST	Neue Reste	Haushaltsansatz incl. Veränd.	Planvergleich mehr+/wenig.-	Zulässige Mehrausgaben
Nummer	Bezeichnung								
	Vorhaben 2.8830-300 - Einnahmen			0,00	0,00		0		
	Vorhaben 2.8830-300 - Ausgaben	H	200.000,00	200.000,00-	0,00		400.000	600.000 -	
	Vorhaben 2.8830-300 - Ergebnis			200.000,00	0,00		400.000-		
2.8830	400 Leiberstung östlich L80								
340000	Verkaufserlöse aus Grundstücken	H	1.600.000,00	1.143.570,08-	456.429,92		0	1.143.570 -	
932000	Erwerb von Grundstücken			55.296,54	55.296,54		55.300	3 -	
	Vorhaben 2.8830-400 - Einnahmen	H	1.600.000,00	1.143.570,08-	456.429,92		0	1.143.570 -	
	Vorhaben 2.8830-400 - Ausgaben			55.296,54	55.296,54		55.300	3 -	
	Vorhaben 2.8830-400 - Ergebnis			1.198.866,62-	401.133,38		55.300-		
2.8830	Unterabschnitt 2.8830 - Einnahmen	H	2.736.000,00	2.358.114,51-	385.385,49		425.800	2.783.915 -	
		K	7.500,00						
2.8830	Unterabschnitt 2.8830 - Ausgaben	H	242.197,46	91.817,12-	150.380,34		521.700	28.684 + 642.201 -	
	Unterabschnitt 2.8830 - Ergebnis			2.266.297,39-	235.005,15		95.900-		
	Abschnitt 2.88 - Einnahmen	H	2.736.000,00	2.360.091,20-	383.408,80		425.800	2.785.891 -	
		K	7.500,00						
	Abschnitt 2.88 - Ausgaben	H	262.197,46	111.817,12-	150.380,34		522.700	28.684 + 663.201 -	
	Abschnitt 2.88 - Ergebnis			2.248.274,08-	233.028,46		96.900-		
	Einzelplan 2.8 - Einnahmen	H	2.736.000,00	2.360.091,20-	383.408,80		425.800	2.785.891 -	
		K	7.500,00						
	Einzelplan 2.8 - Ausgaben	H	262.197,46	111.817,12-	150.380,34		522.700	28.684 + 663.201 -	
	Einzelplan 2.8 - Ergebnis			2.248.274,08-	233.028,46		96.900-		

Haushaltsstelle		HW	Reste vom Vorjahr	SOLL	IST	Neue Reste	Haushaltsansatz incl. Veränd.	Planvergleich mehr+/wenig-	Zulässige Mehrausgaben
Nummer	Bezeichnung								
2.9100	Sonstige allgemeine Finanzwirtschaft								
2.9100	001 Deckungsmittel								
300000	Allgemeine Zuführung vom Verwaltungshaushalt			3.717.933,08	3.717.933,08		2.857.500	860.433 +	
	Vorhaben 2.9100-001 - Einnahmen			3.717.933,08	3.717.933,08		2.857.500	860.433 +	
	Vorhaben 2.9100-001 - Ausgaben			0,00	0,00		0		
	Vorhaben 2.9100-001 - Ergebnis			3.717.933,08	3.717.933,08		2.857.500		
2.9100	002 Laufender Betrieb								
910000	Zuführung zur Allgemeinen Rücklage			3.368.509,06	3.368.509,06		506.600	2.861.909 +	
977100	Ordentl. Tilgung von Krediten privaten Untern.	K	17.992,74	153.759,04	152.619,05	K	19.132,73	241 -	
	Vorhaben 2.9100-002 - Einnahmen			0,00	0,00		0		
	Vorhaben 2.9100-002 - Ausgaben	K	17.992,74	3.522.268,10	3.521.128,11	K	19.132,73	2.861.909 + 241 -	
	Vorhaben 2.9100-002 - Ergebnis			3.522.268,10-	3.521.128,11-		660.600-		
2.9100	Unterabschnitt 2.9100 - Einnahmen			3.717.933,08	3.717.933,08		2.857.500	860.433 +	
2.9100	Unterabschnitt 2.9100 - Ausgaben	K	17.992,74	3.522.268,10	3.521.128,11	K	19.132,73	2.861.909 + 241 -	
	Unterabschnitt 2.9100 - Ergebnis			195.664,98	196.804,97		2.196.900		
	Abschnitt 2.91 - Einnahmen			3.717.933,08	3.717.933,08		2.857.500	860.433 +	
	Abschnitt 2.91 - Ausgaben	K	17.992,74	3.522.268,10	3.521.128,11	K	19.132,73	2.861.909 + 241 -	
	Abschnitt 2.91 - Ergebnis			195.664,98	196.804,97		2.196.900		
	Einzelplan 2.9 - Einnahmen			3.717.933,08	3.717.933,08		2.857.500	860.433 +	
	Einzelplan 2.9 - Ausgaben	K	17.992,74	3.522.268,10	3.521.128,11	K	19.132,73	2.861.909 + 241 -	
	Einzelplan 2.9 - Ergebnis			195.664,98	196.804,97		2.196.900		
	Sachbuchteil 2 - Einnahmen	H	5.128.616,44	1.219.644,13	6.351.945,08	K	151.206,12	1.478.415 +	
	Sachbuchteil 2 - Ausgaben	K	154.890,63					5.777.271 -	
		H	7.913.226,89	1.219.644,13	9.148.014,39	K	25.967,14	3.044.626 +	
		K	41.110,51					7.343.482 -	
	Sachbuchteil 2 - Ergebnis			0,00	2.796.069,31-		0		

Abschluss

des Sachbuches für haushaltsneutrale Vorgänge (ShV).

A b s c h l u s s

des Sachbuches für haushaltsneutrale Vorgänge (ShV).

Reste vom Vorjahr (Anfangsbestand) €	S o l l (Zunahme) €	I s t (Abnahme) €	Neue Reste (Endbestand) €	Verrechnungsstelle	Reste vom Vorjahr (Anfangsbestand) €	S o l l (Zunahme) €	I s t (Abnahme) €	Neue Reste (Endbestand) €
1	2	3	4	5	6	7	8	9
				I. Durchlaufende Gelder fremde Mittel, Vorschüsse und Verwahrunge n, Abgrenzungen (Abschnitte 00-82)				
25.864,61	3.885.962,66	3.928.871,04	-17.043,77	0 Allgemeine Verwaltung	115.934,32	3.885.962,66	3.890.082,73	111.814,25
7.654,01	70,00	7.724,01	0,00	1 Öffentl.Sicherheit u.Ordnung	275,05	70,00	275,05	70,00
0,00	0,00	0,00	0,00	2 Schulen	0,00	0,00	0,00	0,00
0,00	0,00	0,00	0,00	3 Wissensc.,Forsch.,Kultur	0,00	0,00	0,00	0,00
0,00	17.875,79	17.875,79	0,00	4 Soziale Sicherung	14.416,79	17.875,79	15.270,79	17.021,79
0,00	10.505,00	10.505,00	0,00	5 Gesundheit, Sport, Erholung	565,00	10.505,00	10.275,00	795,00
13.082,20	18.569,00	20.369,00	11.282,20	6 Bau- u. Wohnungswesen, Verkehr	16.116,95	18.569,00	28.828,87	5.857,08
0,00	7.076,53	7.076,53	0,00	7 Öffentliche Einrichtungen	7.622,12	7.076,53	11.532,88	3.165,77
0,00	0,00	0,00	0,00	8 Wirtschaftliche Unternehmen	0,00	0,00	0,00	0,00
46.600,82	3.940.058,98	3.992.421,37	-5.761,57	Summe I	154.930,23	3.940.058,98	3.956.265,32	138.723,89
0,00	0,00	0,00	0,00	II. Fremde Kassengeschäfte mit ges. Tagesabschlüssen (Abschnitte 83-89)	0,00	0,00	0,00	0,00
0,00	0,00	0,00	0,00	Summe II	0,00	0,00	0,00	0,00

A b s c h l u s s

des Sachbuches für haushaltsneutrale Vorgänge (ShV).

Reste vom Vorjahr (Anfangsbestand) €	S o l l (Zunahme) €	I s t (Abnahme) €	Neue Reste (Endbestand) €	Verrechnungsstelle	Reste vom Vorjahr (Anfangsbestand) €	S o l l (Zunahme) €	I s t (Abnahme) €	Neue Reste (Endbestand) €
1	2	3	4	5	6	7	8	9
				III. Vermögens- und Abschlusskonten (Abschnitte 90-99)				
				92 Geldanlagen				
1.706.718,59	1.800.508,52	0,00	3.507.227,11	9210 Einlagen bei Kreditinstituten	0,00	1.800.508,52	1.800.508,52	0,00
0,00	0,00	0,00	0,00	9220 Bauspareinlagen	-----	0,00	0,00	0,00
0,00	0,00	0,00	0,00	9230 Wertpapiere	-----	0,00	0,00	0,00
	0,00	0,00	0,00	9240 Darlehensforderungen	-----	0,00	0,00	0,00
0,00	0,00	0,00	0,00	93 Kredite	0,00	0,00	0,00	0,00
				94 Innere Forderungen				
0,00	0,00	0,00	0,00	9490 Ford. aus inneren Darlehen	-----	0,00	0,00	0,00
				95 Rücklagen sonst.Geldvermögensverbind.				
-----	3.368.509,06	3.368.509,06	0,00	9510 Allgemeine Rücklage	2.567.937,20	3.368.509,06	0,00	5.936.446,26
-----	0,00	0,00	0,00	9520 Sonderrücklage	0,00	0,00	0,00	0,00
-----	0,00	0,00	0,00	95.21 _____	0,00	0,00	0,00	0,00
-----	0,00	0,00	0,00	95.30 Sonderein.in Geld	0,00	0,00	0,00	0,00
-----	0,00	0,00	0,00	95.31 _____	0,00	0,00	0,00	0,00
				98 Kassenkredite				
540.000,00	5.181.000,00	5.721.000,00	0,00	9800 Kassenkredite Gemeinde	0,00	5.181.000,00	5.181.000,00	0,00
				99 Buchmäßiger Kassenbestand				
2.606.034,90	-----	2.606.034,90	-----	9910 Kassenbestand	-----	-----	-----	0,00
-----	1.918.947,14	-----	1.918.947,14	- Vorjahr	-----	-----	-----	0,00
-----	-----	-----	-----	- lfd. Jahr	-----	1.918.947,14	1.918.947,14	0,00
-----	-----	-----	-----	9920 Kassenvorgriff	-----	-----	-----	-----
-----	-----	-----	-----	- Vorjahr	0,00	-----	-----	-----
-----	-----	-----	-----	- lfd. Jahr	-----	-----	-----	-----
4.852.753,49	12.268.964,72	11.695.543,96	5.426.174,25	Summe III.	2.567.937,20	12.268.964,72	8.900.455,66	5.936.446,26

Einnahmen

2018

Ausgaben

Abschluss

des Sachbuches für haushaltsneutrale Vorgänge (ShV).


Reste vom Vorjahr (Anfangsbestand) € 1	S o l l (Zunahme) € 2	I s t (Abnahme) € 3	Neue Reste (Endbestand) € 4	Verrechnungsstelle 5	Reste vom Vorjahr (Anfangsbestand) € 6	S o l l (Zunahme) € 7	I s t (Abnahme) € 8	Neue Reste (Endbestand) € 9
46.600,82	3.940.058,98	3.992.421,37	-5.761,57	I. Durchlaufende Gelder, fremde Mittel, Vorschüsse usw.	154.930,23	3.940.058,98	3.956.265,32	138.723,89
0,00	0,00	0,00	0,00	II. Fremde Kassengeschäfte mit gesonderten Tagesabschlüssen	0,00	0,00	0,00	0,00
4.852.753,49	12.268.964,72	11.695.543,96	5.426.174,25	III. Vermögens- und Abschlusskonten	2.567.937,20	12.268.964,72	8.900.455,66	5.936.446,26
4.899.354,31	16.209.023,70	15.687.965,33	5.420.412,68	Summe I - III Haushaltsfremde Vorgänge	2.722.867,43	16.209.023,70	12.856.720,98	6.075.170,15

Einnahmen

Zusammenstellung der Geldrechnungsvorgänge

zugl. Kassenmäßiger Abschluss

Ausgaben

Reste vom Vorjahr (K)=Kassenreste (H)=Haushaltsreste		S o l l ./Haushalreste vom Vorjahr (H) + neue Haushaltsreste(H)		I s t		Neue Reste (K)=Kassenreste (H)=Haushaltsreste		Haushaltsstelle bzw. Verrechnungsstelle		Reste vom Vorjahr (K)=Kassenreste (H)=Haushaltsreste		S o l l ./Haushalreste vom Vorjahr (H) + neue Haushaltsreste(H)		I s t		Neue Reste (K)=Kassenreste (H)=Haushaltsreste	
€		€		€		€				€		€		€		€	
1		2		3		4		5		6		7		8		9	
K	569.193,91	33.197.829,81	33.137.865,60	K	629.158,12	Verwaltungshaushalt	K	74.850,46	33.197.829,81	33.173.040,64	K	99.639,63					
K	154.890,63	1.219.644,13	6.351.945,08	K	151.206,12	Vermögenshaushalt	K	41.110,51	1.219.644,13	9.148.014,39	K	25.967,14					
H	5.128.616,44			H	0,00		H	7.913.226,89			H	0,00					
K	724.084,54	34.417.473,94	39.489.810,68	K	780.364,24	Sa.Haushaltsrechnung	K	115.960,97	34.417.473,94	42.321.055,03	K	125.606,77					
H	5.128.616,44			H	0,00		H	7.913.226,89			H	0,00					
K	2.293.319,41	14.290.076,56	13.081.930,43	K	3.501.465,54	Sa.Haushaltsfremde Vorgänge	K	2.722.867,43	14.290.076,56	10.937.773,84	K	6.075.170,15					
K	2.606.034,90	-----	2.606.034,90	-----	-----	Kassenbestand Vorjahr	-----	-----	-----	-----	-----	-----					
	-----	-----	-----	-----	-----	Kassenvorgriff Vorjahr	K	0,00	-----	0,00	-----	-----					
		55.177.776,01								53.258.828,87							
	-----	1.918.947,14	-----	K	1.918.947,14	Kassenbestand lfd. Jahr	-----	1.918.947,14	1.918.947,14	-----	-----	-----					
	-----	0,00	0,00	-----	-----	Kassenvorgiff lfd. Jahr (Werke)	-----	0,00	-----	-----	K	0,00					
						Ist-Einnahmen		55.177.776,01									
						Ist-Ausgaben		53.258.828,87									
						Kassenbestand											
						Saldo		1.918.947,14									
						in Worten:		Eine Million									
								neunhundertachtzehntausend-									
								neunhundertsiebenundvierzig									
						Sinzheim, den		12.09.2019									
																	
K	5.623.438,85	50.626.497,64	55.177.776,01	K	6.200.776,92	Walter, Kassenverwalter	K	2.838.828,40	50.626.497,64	55.177.776,01	K	6.200.776,92					
H	5.128.616,44			H	0,00		H	7.913.226,89			H	0,00					

Jahresrechnung 2018

Gemeinde **SINZHEIM**
Landkreis **Rastatt**

Vermögensrechnung

zum 31. Dezember 2018

Aktiva		Anfangsbestand	Zugang	Abgang	Endbestand
<i>(Grundlage: maschinelle und manuelle Werte)</i>		<i>(01.01.2018)</i>			<i>(31.12.2018)</i>
0	Anlagevermögen	0,00	0,00	0,00	0,00
01	Kostenrechnende Einrichtungen	0,00	0,00	0,00	0,00
011	Sachanlagen	0,00	0,00	0,00	0,00
0110	Sachanlagen	0,00	0,00	0,00	0,00
0111	Grundstücke und grundstücksgleiche Rechte	18.459.228,41	1.092.451,88	780.044,94	18.771.635,35
0112	Bewegliche Sachen	223.499,00	52.059,36	35.437,36	240.121,00
012	Finanzanlagen	0,00	0,00	0,00	0,00
0121	Darlehensforderungen	0,00	0,00	0,00	0,00
0122	Beteiligungen, Kapitaleinlagen	3.962.694,12	0,00	50.400,15	3.912.293,97
02	Verwaltungsvermögen	0,00	0,00	0,00	0,00
021	Sachanlagen	0,00	0,00	0,00	0,00
0210	Sachanlagen	0,00	0,00	0,00	0,00
0211	Grundstücke und grundstücksgleiche Rechte	85.182.988,95	4.521.073,79	2.835.171,25	86.868.891,49
0212	Bewegliche Sachen	2.218.330,76	613.761,32	360.287,08	2.471.805,00
022	Finanzanlagen	0,00	0,00	0,00	0,00
0221	Darlehensforderungen	0,00	0,00	0,00	0,00
0222	Beteiligungen, Kapitaleinlagen	<u>4.885.835,52</u>	<u>94.067,98</u>	<u>0,00</u>	<u>4.979.903,50</u>
		114.932.576,76	6.373.414,33	4.061.340,78	117.244.650,31
1	Abgrenzung zum Anlagevermögen	0,00	0,00	0,00	0,00
11	Haushaltsausgabereste	7.913.226,89	7.913.226,89-	0,00	0,00
***	Zwischensumme 0 - 1	122.845.803,65	1.539.812,56-	4.061.340,78	117.244.650,31

Aktiva <i>(Grundlage: maschinelle und manuelle Werte)</i>		Anfangsbestand (01.01.2018)	Zugang	Abgang	Endbestand (31.12.2018)
2	Geldanlagen	0,00	0,00	0,00	0,00
21	Einlagen bei Kreditinstituten	1.706.718,59	1.800.508,52	0,00	3.507.227,11
22	Bauspareinlagen	0,00	0,00	0,00	0,00
23	Wertpapiere als Geldanlage	0,00	0,00	0,00	0,00
24	Darlehensforderung als Geldanlage	0,00	0,00	0,00	0,00
29	Sonstige Geldanlage	0,00	0,00	0,00	0,00
3	Forderungen aus inneren Darlehen	0,00	0,00	0,00	0,00
4	Forderungen aus laufender Rechnung	0,00	0,00	0,00	0,00
41	Kasseneinnahmereste einschl. Abgrenzungsreste	0,00	0,00	0,00	0,00
411	KER des VwH	569.193,91	629.158,12	569.193,91	629.158,12
412	KER des VmH	154.890,63	151.206,12	154.890,63	151.206,12
413	KER des Shv (ohne Geldanlagen und Kassenbestand)	586.600,82	5.761,57-	586.600,82	5.761,57-
42	Haushaltseinnahmereste	5.128.616,44	5.128.616,44-	0,00	0,00
43	Fehlbeträge (Vorjahre und lfd. Jahr)	0,00	0,00	0,00	0,00
44	Kassenbestand	2.606.034,90	1.918.947,14	2.606.034,90	1.918.947,14
***	Zwischensumme 2 - 4	10.752.055,29	634.558,11-	3.916.720,26	6.200.776,92
****	Summe Aktiva	133.597.858,94	2.174.370,67-	7.978.061,04	123.445.427,23

Passiva <i>(Grundlage: maschinelle und manuelle Werte)</i>		Anfangsbestand (01.01.2018)	Zugang	Abgang	Endbestand (31.12.2018)
5	Deckungskapital	0,00	0,00	0,00	0,00
51	objektbezogenes Deckungskapital	0,00	0,00	0,00	0,00
511	Beiträge u.ä. Entgelte	3.284.301,00	84.872,25	184.418,25	3.184.755,00
512	Zuweisungen und Zuschüsse	2.082.253,00	3.531,33	87.076,33	1.998.708,00
52	objektbezogenes Deckungskapital für Verwaltungsvermögen	0,00	0,00	0,00	0,00
521	Beiträge u.ä. Entgelte	8.548.427,00	386.865,55	362.017,55	8.573.275,00
522	Zuweisungen und Zuschüsse	<u>24.612.845,36</u>	<u>1.761.683,30</u>	<u>792.121,30</u>	<u>25.582.407,36</u>
53	Kredite	38.527.826,36	2.236.952,43	1.425.633,43	39.339.145,36
530	vom Bund	0,00	0,00	0,00	0,00
531	vom Land	0,00	0,00	0,00	0,00
532	von Gemeinden und Gemeindeverbänden	0,00	0,00	0,00	0,00
533	von Zweckverbänden und dergleichen	0,00	0,00	0,00	0,00
534	vom sonstigen öffentlichen Bereich	0,00	0,00	0,00	0,00
537	von privaten Unternehmen	2.775.362,53	0,00	153.759,04	2.621.603,49
538	vom übrigen Bereich	0,00	0,00	0,00	0,00
54	Innere Darlehen	0,00	0,00	0,00	0,00
55	Kreditähnliche Rechtsgeschäfte	0,00	0,00	0,00	0,00
56	Sonstiges Deckungskapital	76.413.998,32	5.037.514,88	6.167.611,74	75.283.901,46
7	Abgrenzung zum Deckungskapital	0,00	0,00	0,00	0,00
71	Haushaltseinnahmereste	5.128.616,44	5.128.616,44-	0,00	0,00
72	Fehlbeträge	0,00	0,00	0,00	0,00
***	Zwischensumme 5 - 7	122.845.803,65	2.145.850,87	7.747.004,21	117.244.650,31

Passiva <i>(Grundlage: maschinelle und manuelle Werte)</i>		Anfangsbestand (01.01.2018)	Zugang	Abgang	Endbestand (31.12.2018)
8	Rücklagen/sonstige Geldvermögensbindungen	0,00	0,00	0,00	0,00
81	Allgemeine Rücklage	2.567.937,20	3.368.509,06	0,00	5.936.446,26
82	Sonderrücklagen	0,00	0,00	0,00	0,00
83	Sondervermögen in Geld	0,00	0,00	0,00	0,00
9	Verpflichtungen aus laufender Rechnung	0,00	0,00	0,00	0,00
91	Kassenausgabereste einschließlich Abgrenzungsreste	0,00	0,00	0,00	0,00
911	KAR des VwH	74.850,46	99.639,63	74.850,46	99.639,63
912	KAR des VmH	41.110,51	25.967,14	41.110,51	25.967,14
913	KAR des ShV	154.930,23	138.723,89	154.930,23	138.723,89
92	Haushaltsausgabereste	0,00	0,00	0,00	0,00
921	HHR des VwH	0,00	0,00	0,00	0,00
922	HHR des VmH	7.913.226,89	7.913.226,89-	0,00	0,00
93	Kassenkredite	0,00	0,00	0,00	0,00
94	Kassenvorgriff	0,00	0,00	0,00	0,00
***	Zwischensumme 8 - 9	10.752.055,29	4.280.387,17-	270.891,20	6.200.776,92
****	Summe Passiva	133.597.858,94	2.134.536,30-	8.017.895,41	123.445.427,23

Z u s a m m e n s t e l l u n g

(möglichst nach Funktionsgruppen)

über die außerhalb des kassenmäßigen Verbundes fortentwickelten Bestände
zum 31. Dezember 2018

des Deckungskapitals sowie der Abgrenzungen zu Anlagevermögen und
Deckungskapital.

(auf 31.12.2018)

Aktiva		Anfangsbestand	Zugang	Abgang	Endbestand
<i>(Grundlage: maschinelle und manuelle Werte)</i>		<i>(01.01.2018)</i>			<i>(31.12.2018)</i>
0	Anlagevermögen				
01	Kostenrechnende Einrichtungen				
011	Sachanlagen				
0110	Sachanlagen				
0111	Grundstücke und grundstücksgleiche Rechte				
4350	Soziale Einrichtungen für Wohnungslose	242.405,89	621,78	1.085,00	241.942,67
4640	Kindergarten Sinzheim-Winden	321.483,00	42.831,55	15.160,55	349.154,00
4641	Kindergarten Sinzheim-Kartung	1.774.664,00	206.185,71	37.484,00	1.943.365,71
4642	Kindergarten Sinzheim-Leiberstung	503.498,57	216.696,97	10.285,53	709.910,01
4643	Kindergarten Sinzheim-Vormberg	673.456,15	0,00	30.244,00	643.212,15
4644	Kindergarten Sinzheim-Müllhofen	153.936,00	0,00	6.275,00	147.661,00
4645	Kinderhaus St. Vinzenz	291.839,06	0,00	8.863,00	282.976,06
7000	Abwasserbeseitigung -Kanalisation-	10.802.251,73	524.487,95	596.070,18	10.730.669,50
7500	Bestattungswesen -Friedhof-	3.229.718,81	97.067,92	61.675,68	3.265.111,05
7670	Fremersberghalle / Festhalle	465.975,20	4.560,00	12.902,00	457.633,20
0112	Bewegliche Sachen				
4350	Soziale Einrichtungen für Wohnungslose	13.810,00	10.204,02	1.614,02	22.400,00
4640	Kindergarten Sinzheim-Winden	17.874,00	0,00	2.637,00	15.237,00
4641	Kindergarten Sinzheim-Kartung	23.927,00	729,01	4.597,01	20.059,00
4642	Kindergarten Sinzheim-Leiberstung	16.109,00	27.579,57	4.595,57	39.093,00
4643	Kindergarten Sinzheim-Vormberg	19.456,00	2.400,77	3.120,77	18.736,00
4644	Kindergarten Sinzheim-Müllhofen	5.696,00	0,00	1.301,00	4.395,00
4645	Kinderhaus St. Vinzenz	28.007,00	0,00	3.502,00	24.505,00
7000	Abwasserbeseitigung -Kanalisation-	13.757,00	2.707,89	4.451,89	12.013,00
7500	Bestattungswesen -Friedhof-	8.199,00	6.871,54	1.441,54	13.629,00
7670	Fremersberghalle / Festhalle	76.664,00	1.566,56	8.176,56	70.054,00
012	Finanzanlagen				
0121	Darlehensforderungen				
0122	Beteiligungen, Kapitaleinlagen				
7000	Abwasserbeseitigung -Kanalisation-	1.828.455,97	0,00	50.400,15	1.778.055,82

Aktiva		Anfangsbestand	Zugang	Abgang	Endbestand
<i>(Grundlage: maschinelle und manuelle Werte)</i>		<i>(01.01.2018)</i>			<i>(31.12.2018)</i>
8170	Gemeindewerke Sinzheim	2.134.238,15	0,00	0,00	2.134.238,15
02	Verwaltungsvermögen				
021	Sachanlagen				
0210	Sachanlagen				
0211	Grundstücke und grundstücksgleiche Rechte				
0600	Einrichtungen für die gesamte Verwaltung	3.981.238,67	94.430,73	121.838,51	3.953.830,89
1300	Feuerschutz	707.289,24	0,00	25.914,00	681.375,24
1400	Katastrophenschutz	0,00	4.500,00	0,00	4.500,00
2111	Grundschule Sinzheim	757.709,64	0,00	30.737,00	726.972,64
2112	Grundschule Kartung/Winden	864.625,36	0,00	22.420,00	842.205,36
2114	Grundschule Leiberstung	647.983,27	0,00	44.975,00	603.008,27
2210	Realschulen	6.586.561,86	1.977.060,18	206.727,36	8.356.894,68
2900	Schülerbeförderung	5.257,00	0,00	1.736,00	3.521,00
2951	Schulverpflegung	679.557,00	53.404,85	13.773,85	719.188,00
3000	Verwaltung kultureller Angelegenheiten	16.025,00	0,00	1.457,00	14.568,00
3420	Festplatz Leiberstung	8.698,00	0,00	460,00	8.238,00
3600	Naturschutz, Landschaftspflege	2.853,00	0,00	124,00	2.729,00
5611	Sporthalle Sinzheim (Fremersberghalle)	1.816.432,50	4.560,00	52.640,00	1.768.352,50
5612	Sporthalle Sinzheim (Altenburghalle)	2.299.733,65	62.657,85	86.654,50	2.275.737,00
5614	Sporthalle Leiberstung (Wendelinushalle)	1.163.484,00	0,00	33.242,00	1.130.242,00
5620	Stadien und Sportplätze	1.184.001,52	4.000,00	38.747,00	1.149.254,52
5700	Badeanstalten	4.700,00	0,00	0,00	4.700,00
5800	Park- und Gartenanlagen	386.935,96	20.740,00	3.053,00	404.622,96
5810	Öffentliche Kinderspielplätze	267.281,34	0,00	15.274,00	252.007,34
5820	Mehrgenerationenpark Sinzheim	546.459,12	0,00	26.011,00	520.448,12
5900	Sonstige Erholungseinrichtungen	7.618,00	0,00	514,00	7.104,00
6100	Städteplanung, Vermessung, Bauordnung	11.645,34	3.625,44	0,00	15.270,78
6150	Sanierungs- und Entwickl. Maßnahmen n. d. Baugesetzbuch	11.609.363,33	872.767,99	164.524,42	12.317.606,90
6300	Gemeindestraßen	26.815.409,62	653.501,39	908.032,16	26.560.878,85
6310	Gemeindeverbindungsstraßen	642.091,00	0,00	25.674,00	616.417,00
6500	Kreisstraßen	659.730,00	0,00	29.165,00	630.565,00

Aktiva		Anfangsbestand	Zugang	Abgang	Endbestand
<i>(Grundlage: maschinelle und manuelle Werte)</i>		<i>(01.01.2018)</i>			<i>(31.12.2018)</i>
6600	Bundesstraßen	736.589,38	17.408,76	16.600,73	737.397,41
6650	Landesstraßen	0,00	175.050,48	0,00	175.050,48
6700	Straßenbeleuchtung	949.338,79	78.890,22	50.649,22	977.579,79
6750	Straßenreinigung und Winterdienst	45.137,00	0,00	1.641,00	43.496,00
6800	Einrichtungen für den ruhenden Verkehr	206.481,10	0,00	2.901,00	203.580,10
6810	Öffentliche Tiefgarage "Ortszentrum"	59.409,50	0,00	0,00	59.409,50
6900	Wasserläufe, Wasserbau	248.809,67	282.296,39	293.767,89	237.338,17
7630	Anschlagsäulen,Plakattafeln und sonstige Werbeeinrichtungen	7.583,00	0,00	2.167,00	5.416,00
7640	Öffentliche Brunnen	12.338,76	0,00	978,00	11.360,76
7671	Bernhardussaal	293.767,81	0,00	6.069,00	287.698,81
7672	Bürgerbegegnungsstätte und Vereinsräume Halberstung	626.912,64	0,00	21.823,00	605.089,64
7673	Vereinsheim Schiftung	64.753,00	0,00	1.904,00	62.849,00
7674	Vereinsheim alte Schule Winden	198.613,16	11.418,12	4.434,12	205.597,16
7710	Bauhof, Fuhrpark	409.063,82	0,00	18.729,00	390.334,82
7850	Feldwege, Wirtschaftswege	364.886,58	0,00	14.768,00	350.118,58
7880	Sonstige Förderung der Landwirtschaft	1.037.058,00	0,00	49.962,00	987.096,00
7900	Fremdenverkehr, Förderung von Wirtschaft und Verkehr	59.832,00	0,00	5.941,00	53.891,00
7920	Förderung des öffentlichen Personennahverkehrs	4.121.479,40	0,00	96.211,00	4.025.268,40
8550	Forstwirtschaftliche Unternehmen	3.654.378,80	0,00	1.238,00	3.653.140,80
8810	Wohn- und Geschäftsgebäude	806.530,00	0,00	9.122,00	797.408,00
8811	Altes Rathaus	58.873,83	0,00	4.112,00	54.761,83
8830	Sonstiges Grundvermögen	9.548.469,29	204.761,39	378.459,49	9.374.771,19
0212	Bewegliche Sachen				
0000	Obere Gemeindeorgane	5.416,00	5.557,87	7.366,87	3.607,00
0200	Hauptverwaltung	6.893,00	0,00	1.835,00	5.058,00
0300	Finanzverwaltung und Gemeindegasse	1.044,00	0,00	339,00	705,00
0500	Standesamt	2.044,00	0,00	399,00	1.645,00
0600	Einrichtungen für die gesamte Verwaltung	88.364,00	29.534,47	12.384,47	105.514,00
0610	Datenverarbeitung	182.170,00	39.124,23	46.008,23	175.286,00
1100	Öffentliche Ordnung	20.334,00	4.210,66	3.464,66	21.080,00
1110	Ordnungsverwaltung, Meldeamt, Bürgerbüro	3.317,00	0,00	536,00	2.781,00

Aktiva		Anfangsbestand	Zugang	Abgang	Endbestand
<i>(Grundlage: maschinelle und manuelle Werte)</i>		<i>(01.01.2018)</i>			<i>(31.12.2018)</i>
1140	Grundbucheinsichtsstelle	8.846,00	0,00	945,00	7.901,00
1300	Feuerschutz	465.686,00	23.991,92	46.868,92	442.809,00
2110	Grundschulen	0,00	16.910,15	16.910,15	0,00
2111	Grundschule Sinzheim	44.524,00	16.241,25	7.715,25	53.050,00
2112	Grundschule Kartung/Winden	15.944,00	0,00	2.674,00	13.270,00
2114	Grundschule Leiberstung	9.077,00	668,90	1.874,90	7.871,00
2210	Realschulen	427.655,00	237.458,09	77.847,09	587.266,00
2910	Betreuungsangebote an Schulen	4.929,00	552,72	495,72	4.986,00
2951	Schulverpflegung	126.606,51	1.124,55	8.549,06	119.182,00
3430	Bürgercafe St. Vinzenz	0,00	6.179,59	410,59	5.769,00
4080	Versicherungsamt	1.250,00	0,00	103,00	1.147,00
4647	Speisesaal St. Vinzenz	1.486,00	68.967,44	2.204,44	68.249,00
5470	Sonstige Einrichtungen und Maßnahmen der Gesundheitspflege	8.813,00	0,00	3.232,00	5.581,00
5611	Sporthalle Sinzheim (Fremersberghalle)	5.060,00	0,00	2.443,00	2.617,00
5612	Sporthalle Sinzheim (Altenburghalle)	14.710,25	1.285,10	3.074,35	12.921,00
5614	Sporthalle Leiberstung (Wendelinushalle)	7.756,00	8.920,33	1.506,33	15.170,00
5620	Stadien und Sportplätze	4.471,00	0,00	860,00	3.611,00
5800	Park- und Gartenanlagen	5.145,00	0,00	1.127,00	4.018,00
5810	Öffentliche Kinderspielplätze	33.798,00	1.055,03	4.693,03	30.160,00
5820	Mehrgenerationenpark Sinzheim	106.189,00	540,85	12.649,85	94.080,00
6000	Bauverwaltung	32.636,00	2.041,80	4.083,80	30.594,00
6300	Gemeindestraßen	6.254,00	0,00	883,00	5.371,00
6750	Straßenreinigung und Winterdienst	19.047,00	0,00	1.634,00	17.413,00
7300	Märkte	13.576,00	0,00	928,00	12.648,00
7671	Bernhardussaal	9.888,00	0,00	1.305,00	8.583,00
7672	Bürgerbegegnungsstätte und Vereinsräume Halberstung	24.374,00	0,00	2.221,00	22.153,00
7710	Bauhof, Fuhrpark	504.767,00	149.396,37	79.926,37	574.237,00
7900	Fremdenverkehr, Förderung von Wirtschaft und Verkehr	4.557,00	0,00	442,00	4.115,00
8810	Wohn- und Geschäftsgebäude	509,00	0,00	194,00	315,00
8812	St. Vinzenz	1.195,00	0,00	153,00	1.042,00
022	Finanzanlagen				

Aktiva		Anfangsbestand	Zugang	Abgang	Endbestand
<i>(Grundlage: maschinelle und manuelle Werte)</i>		<i>(01.01.2018)</i>			<i>(31.12.2018)</i>
0221	Darlehensforderungen				
0222	Beteiligungen, Kapitaleinlagen				
0200	Hauptverwaltung	1.750,00	50,00	0,00	1.800,00
0300	Finanzverwaltung und Gemeindekasse	610,00	0,00	0,00	610,00
0600	Einrichtungen für die gesamte Verwaltung	45.634,99	0,00	0,00	45.634,99
6200	Wohnungsbauförderung, Wohnungsfürsorge	1.150,00	0,00	0,00	1.150,00
6900	Wasserläufe, Wasserbau	4.635.360,09	94.000,00	0,00	4.729.360,09
7880	Sonstige Förderung der Landwirtschaft	712,31	17,98	0,00	730,29
7900	Fremdenverkehr, Förderung von Wirtschaft und Verkehr	250,00	0,00	0,00	250,00
7910	Sonstige Wirtschafts- und Verkehrsförderung	200.000,00	0,00	0,00	200.000,00
8550	Forstwirtschaftliche Unternehmen	368,13	0,00	0,00	368,13
05	Ausgleichsposten für nicht erfasste Sachanlagen				
1	Abgrenzung zum Anlagevermögen				
11	Haushaltsausgabereste				
0200	Hauptverwaltung	1.000,00	1.000,00-	0,00	0,00
0300	Finanzverwaltung und Gemeindekasse	6.307,25	6.307,25-	0,00	0,00
0610	Datenverarbeitung	12.066,27	12.066,27-	0,00	0,00
1300	Feuerschutz	17.247,76	17.247,76-	0,00	0,00
2110	Grundschulen	24.269,01	24.269,01-	0,00	0,00
2210	Realschulen	1.925.654,83	1.925.654,83-	0,00	0,00
3400	Heimat- und sonstige Kulturpflege	900,00	900,00-	0,00	0,00
4350	Soziale Einrichtungen für Wohnungslose	17.379,54	17.379,54-	0,00	0,00
4640	Kindergarten Sinzheim-Winden	27.634,55	27.634,55-	0,00	0,00
4641	Kindergarten Sinzheim-Kartung	283.514,42	283.514,42-	0,00	0,00
4642	Kindergarten Sinzheim-Leiberstung	204.401,13	204.401,13-	0,00	0,00
4643	Kindergarten Sinzheim-Vormberg	2.007,12	2.007,12-	0,00	0,00
4644	Kindergarten Sinzheim-Müllhofen	2.055,90	2.055,90-	0,00	0,00
4645	Kinderhaus St. Vinzenz	3.149,93	3.149,93-	0,00	0,00
4649	Sonstige Kindergärten	100.000,00	100.000,00-	0,00	0,00
5500	Förderung des Sports	11.326,78	11.326,78-	0,00	0,00
5612	Sporthalle Sinzheim (Altenburghalle)	114.660,51	114.660,51-	0,00	0,00

Aktiva		Anfangsbestand	Zugang	Abgang	Endbestand
<i>(Grundlage: maschinelle und manuelle Werte)</i>		<i>(01.01.2018)</i>			<i>(31.12.2018)</i>
5614	Sporthalle Leiberstung (Wendelinushalle)	5.000,00	5.000,00-	0,00	0,00
5620	Stadien und Sportplätze	135.000,00	135.000,00-	0,00	0,00
5820	Mehrgenerationenpark Sinzheim	24.250,19	24.250,19-	0,00	0,00
6100	Städteplanung, Vermessung, Bauordnung	31.354,66	31.354,66-	0,00	0,00
6150	Sanierungs- und Entwickl. Maßnahmen n. d. Baugesetzbuch	1.401.204,76	1.401.204,76-	0,00	0,00
6300	Gemeindestraßen	1.430.014,30	1.430.014,30-	0,00	0,00
6500	Kreisstraßen	43.500,00	43.500,00-	0,00	0,00
6600	Bundesstraßen	151.124,62	151.124,62-	0,00	0,00
6900	Wasserläufe, Wasserbau	60.000,00	60.000,00-	0,00	0,00
7000	Abwasserbeseitigung -Kanalisation-	1.406.867,29	1.406.867,29-	0,00	0,00
7300	Märkte	2.312,61	2.312,61-	0,00	0,00
7500	Bestattungswesen -Friedhof-	166.513,64	166.513,64-	0,00	0,00
7670	Fremersberghalle / Festhalle	10.821,82	10.821,82-	0,00	0,00
7710	Bauhof, Fuhrpark	29.490,54	29.490,54-	0,00	0,00
8810	Wohn- und Geschäftsgebäude	20.000,00	20.000,00-	0,00	0,00
8830	Sonstiges Grundvermögen	242.197,46	242.197,46-	0,00	0,00
***	Zwischensumme 0 - 1	122.845.803,65	1.539.812,56-	4.061.340,78	117.244.650,31

Aktiva		Anfangsbestand	Zugang	Abgang	Endbestand
<i>(Grundlage: maschinelle und manuelle Werte)</i>		<i>(01.01.2018)</i>			<i>(31.12.2018)</i>
2	Geldanlagen				
21	Einlagen bei Kreditinstituten				
9210	Geldanlagen -Kreditinstitute-	1.706.718,59	1.800.508,52	0,00	3.507.227,11
22	Bauspareinlagen				
23	Wertpapiere als Geldanlage				
24	Darlehensforderung als Geldanlage				
29	Sonstige Geldanlage				
3	Forderungen aus inneren Darlehen				
4	Forderungen aus laufender Rechnung				
41	Kasseneinnahmereste einschl. Abgrenzungsreste				
411	KER des VwH				
0000	Obere Gemeindeorgane	786,00	21.826,53	786,00	21.826,53
0200	Hauptverwaltung	2.231,00	0,00	2.231,00	0,00
0300	Finanzverwaltung und Gemeindekasse	27.742,97	9.714,49	27.742,97	9.714,49
0610	Datenverarbeitung	10.256,30	0,00	10.256,30	0,00
1100	Öffentliche Ordnung	458,40	572,00	458,40	572,00
1110	Ordnungsverwaltung, Meldeamt, Bürgerbüro	110,39	0,00	110,39	0,00
1140	Grundbucheinsichtsstelle	2.240,20	0,00	2.240,20	0,00
1300	Feuerschutz	0,00	1.129,85	0,00	1.129,85
2112	Grundschule Kartung/Winden	29,90	76,00	29,90	76,00
2210	Realschulen	1.026,49	0,00	1.026,49	0,00
2910	Betreuungsangebote an Schulen	155,00	300,00	155,00	300,00
4350	Soziale Einrichtungen für Wohnungslose	29.054,83	18.672,38	29.054,83	18.672,38
4640	Kindergarten Sinzheim-Winden	739,00	0,00	739,00	0,00
4641	Kindergarten Sinzheim-Kartung	218,60	1.887,79	218,60	1.887,79
4642	Kindergarten Sinzheim-Leiberstung	102,00-	177,00	102,00-	177,00
4643	Kindergarten Sinzheim-Vormberg	954,99	1.237,00	954,99	1.237,00
4644	Kindergarten Sinzheim-Müllhofen	0,00	40,88	0,00	40,88
5611	Sporthalle Sinzheim (Fremersberghalle)	606,56	0,00	606,56	0,00
6000	Bauverwaltung	2.301,80	100,00	2.301,80	100,00

Aktiva		Anfangsbestand	Zugang	Abgang	Endbestand
<i>(Grundlage: maschinelle und manuelle Werte)</i>		<i>(01.01.2018)</i>			<i>(31.12.2018)</i>
6100	Städteplanung, Vermessung, Bauordnung	12,00	0,00	12,00	0,00
6300	Gemeindestraßen	3.513,31	0,00	3.513,31	0,00
7000	Abwasserbeseitigung -Kanalisation-	251.033,65	299.437,28	251.033,65	299.437,28
7500	Bestattungswesen -Friedhof-	20.176,64	1.042,00	20.176,64	1.042,00
7670	Fremersberghalle / Festhalle	323,82	294,12	323,82	294,12
7710	Bauhof, Fuhrpark	349,00	2.124,30	349,00	2.124,30
8550	Forstwirtschaftliche Unternehmen	52.147,36	57.827,08	52.147,36	57.827,08
8810	Wohn- und Geschäftsgebäude	7.922,94	0,00	7.922,94	0,00
8812	St. Vinzenz	0,00	726,12	0,00	726,12
9000	Steuern, Allgemeine Zuweisungen und Umlagen	154.904,76	211.973,30	154.904,76	211.973,30
412	KER des VmH				
6300	Gemeindestraßen	82.639,34	86.454,83	82.639,34	86.454,83
7000	Abwasserbeseitigung -Kanalisation-	64.751,29	64.751,29	64.751,29	64.751,29
8830	Sonstiges Grundvermögen	7.500,00	0,00	7.500,00	0,00
413	KER des Shv (ohne Geldanlagen und Kassenbestand)				
0220	Personalamt	13,45	0,00	13,45	0,00
0300	Finanzverwaltung und Gemeindekasse	14.924,41	17.288,34	14.924,41	17.288,34
0310	Stadt- Gemeindekasse	10.926,75	1.919,20	10.926,75	1.919,20
0399		0,00	36.251,31-	0,00	36.251,31-
1300	Feuerschutz	7.654,01	0,00	7.654,01	0,00
6300	Gemeindestraßen	12.835,87	11.035,87	12.835,87	11.035,87
6810	Öffentliche Tiefgarage "Ortszentrum"	246,33	246,33	246,33	246,33
9800	Kassenkredite für Gemeindewerke	540.000,00	0,00	540.000,00	0,00
42	Haushaltseinnahmereste				
1300	Feuerschutz	49.032,00	49.032,00-	0,00	0,00
2210	Realschulen	1.351.550,00	1.351.550,00-	0,00	0,00
4642	Kindergarten Sinzheim-Leiberstung	60.000,00	60.000,00-	0,00	0,00
5612	Sporthalle Sinzheim (Altenburghalle)	208.200,00	208.200,00-	0,00	0,00
6150	Sanierungs- und Entwickl. Maßnahmen n. d. Baugesetzbuch	480.000,00	480.000,00-	0,00	0,00
6300	Gemeindestraßen	112.000,00	112.000,00-	0,00	0,00
6600	Bundesstraßen	91.834,44	91.834,44-	0,00	0,00

Aktiva		Anfangsbestand	Zugang	Abgang	Endbestand
<i>(Grundlage: maschinelle und manuelle Werte)</i>		<i>(01.01.2018)</i>			<i>(31.12.2018)</i>
6700	Straßenbeleuchtung	40.000,00	40.000,00-	0,00	0,00
8830	Sonstiges Grundvermögen	2.736.000,00	2.736.000,00-	0,00	0,00
43	Fehlbeträge (Vorjahre und lfd. Jahr)				
44	Kassenbestand				
9910		2.606.034,90	1.918.947,14	2.606.034,90	1.918.947,14
***	Zwischensumme 2 - 4	10.752.055,29	634.558,11-	3.916.720,26	6.200.776,92
****	Summe Aktiva	133.597.858,94	2.174.370,67-	7.978.061,04	123.445.427,23

Passiva		Anfangsbestand	Zugang	Abgang	Endbestand
<i>(Grundlage: maschinelle und manuelle Werte)</i>		<i>(01.01.2018)</i>			<i>(31.12.2018)</i>
5	Deckungskapital				
51	objektbezogenes Deckungskapital				
511	Beiträge u.ä. Entgelte				
7000	Abwasserbeseitigung -Kanalisation-	3.284.301,00	84.872,25	184.418,25	3.184.755,00
512	Zuweisungen und Zuschüsse				
4640	Kindergarten Sinzheim-Winden	46.884,00	0,00	2.281,00	44.603,00
4641	Kindergarten Sinzheim-Kartung	454.015,00	0,00	12.002,00	442.013,00
4642	Kindergarten Sinzheim-Leiberstung	46.267,00	3.531,33	3.003,33	46.795,00
4643	Kindergarten Sinzheim-Vormberg	107.991,00	0,00	4.267,00	103.724,00
4644	Kindergarten Sinzheim-Müllhofen	36.431,00	0,00	1.457,00	34.974,00
4645	Kinderhaus St. Vinzenz	168.626,00	0,00	3.659,00	164.967,00
7000	Abwasserbeseitigung -Kanalisation-	950.956,00	0,00	53.171,00	897.785,00
7500	Bestattungswesen -Friedhof-	271.083,00	0,00	7.236,00	263.847,00
52	objektbezogenes Deckungskapital für Verwaltungsvermögen				
521	Beiträge u.ä. Entgelte				
6300	Gemeindestraßen	8.548.427,00	386.865,55	362.017,55	8.573.275,00
522	Zuweisungen und Zuschüsse				
0600	Einrichtungen für die gesamte Verwaltung	1.177.941,00	7.872,40	35.548,40	1.150.265,00
0800	Einrichtungen für Verwaltungsangehörige	14,00	0,00	14,00	0,00
1300	Feuerschutz	184.234,00	5.206,40	13.643,40	175.797,00
2111	Grundschule Sinzheim	190.319,00	0,00	9.002,00	181.317,00
2112	Grundschule Kartung/Winden	339.516,00	0,00	14.097,00	325.419,00
2114	Grundschule Leiberstung	247.287,00	0,00	19.089,00	228.198,00
2210	Realschulen	2.189.866,00	1.178.520,29	26.824,29	3.341.562,00
2900	Schülerbeförderung	918,00	0,00	268,00	650,00
2910	Betreuungsangebote an Schulen	0,00	498,00	498,00	0,00
2951	Schulverpflegung	24.758,00	0,00	498,00	24.260,00
3000	Verwaltung kultureller Angelegenheiten	340,00	0,00	42,00	298,00
3600	Naturschutz, Landschaftspflege	19.892,00	0,00	798,00	19.094,00
3700	Kirchliche Angelegenheiten	4.908,00	0,00	204,00	4.704,00

Passiva (Grundlage: maschinelle und manuelle Werte)		Anfangsbestand (01.01.2018)	Zugang	Abgang	Endbestand (31.12.2018)
4080	Versicherungsamt	650,00	0,00	53,00	597,00
5470	Sonstige Einrichtungen und Maßnahmen der Gesundheitspflege	8.249,00	0,00	3.427,00	4.822,00
5611	Sporthalle Sinzheim (Fremersberghalle)	266.295,00	0,00	17.994,00	248.301,00
5612	Sporthalle Sinzheim (Altenburghalle)	676.161,00	0,00	9.245,00	666.916,00
5614	Sporthalle Leiberstung (Wendelinushalle)	457.896,00	0,00	13.091,00	444.805,00
5620	Stadien und Sportplätze	5.413,00	0,00	2.008,00	3.405,00
5800	Park- und Gartenanlagen	9.602,00	0,00	988,00	8.614,00
5810	Öffentliche Kinderspielplätze	15.934,00	0,00	922,00	15.012,00
5820	Mehrgenerationenpark Sinzheim	38.641,00	300,00	4.397,00	34.544,00
5900	Sonstige Erholungseinrichtungen	989,00	0,00	67,00	922,00
6150	Sanierungs- und Entwickl. Maßnahmen n. d. Baugesetzbuch	4.568.358,00	264.677,00	107.383,00	4.725.652,00
6300	Gemeindestraßen	7.943.763,00	5.188,00	313.294,00	7.635.657,00
6310	Gemeindeverbindungsstraßen	323.085,00	0,00	13.040,00	310.045,00
6500	Kreisstraßen	294.959,00	0,00	8.256,00	286.703,00
6600	Bundesstraßen	701.365,56	0,00	0,00	701.365,56
6700	Straßenbeleuchtung	274.534,00	8.438,01	9.627,01	273.345,00
6900	Wasserläufe, Wasserbau	243.853,80	282.165,89	18.852,89	507.166,80
7640	Öffentliche Brunnen	926,00	0,00	47,00	879,00
7671	Bernhardussaal	21.475,00	0,00	575,00	20.900,00
7672	Bürgerbegegnungsstätte und Vereinsräume Halberstung	256.984,00	0,00	10.113,00	246.871,00
7673	Vereinsheim Schiftung	76,00	0,00	2,00	74,00
7674	Vereinsheim alte Schule Winden	18.187,00	7.166,31	754,31	24.599,00
7710	Bauhof, Fuhrpark	39.180,00	1.650,00	2.456,00	38.374,00
7800	Förderung der Land- und Forstwirtschaft	5.371,00	0,00	248,00	5.123,00
7850	Feldwege, Wirtschaftswege	129.411,00	0,00	3.624,00	125.787,00
7880	Sonstige Förderung der Landwirtschaft	799.598,00	0,00	49.970,00	749.628,00
7900	Fremdenverkehr, Förderung von Wirtschaft und Verkehr	399,00	0,00	96,00	303,00
7920	Förderung des öffentlichen Personennahverkehrs	2.954.625,00	0,00	76.170,00	2.878.455,00
8550	Forstwirtschaftliche Unternehmen	4.327,00	1,00	172,00	4.156,00
8830	Sonstiges Grundvermögen	40.782,00	0,00	1.580,00	39.202,00
8831	Ausgleichsflächen	131.763,00	0,00	3.143,00	128.620,00

Passiva		Anfangsbestand	Zugang	Abgang	Endbestand
<i>(Grundlage: maschinelle und manuelle Werte)</i>		<i>(01.01.2018)</i>			<i>(31.12.2018)</i>
53	Kredite				
530	vom Bund				
531	vom Land				
532	von Gemeinden und Gemeindeverbänden				
533	von Zweckverbänden und dergleichen				
534	vom sonstigen öffentlichen Bereich				
537	von privaten Unternehmen				
9100	Sonstige allgemeine Finanzwirtschaft	2.775.362,53	0,00	153.759,04	2.621.603,49
538	vom übrigen Bereich				
54	Innere Darlehen				
55	Kreditähnliche Rechtsgeschäfte				
56	Sonstiges Deckungskapital (Übernahme 01.01.2008)	60.051.060,22			60.051.060,22
3000	Verwaltung kultureller Angelegenheiten	6.972,60-	0,00	0,00	6.972,60-
3700	Kirchliche Angelegenheiten	113.053,00-	0,00	0,00	113.053,00-
4649	Sonstige Kindergärten	10.000,00-	0,00	0,00	10.000,00-
5470	Sonstige Einrichtungen und Maßnahmen der Gesundheitspflege	7.500,00-	0,00	0,00	7.500,00-
5500	Förderung des Sports	113.500,00-	0,00	0,00	113.500,00-
6150	Sanierungs- und Entwickl. Maßnahmen n. d. Baugesetzbuch	1.112.751,60-	0,00	0,00	1.112.751,60-
7000	Abwasserbeseitigung -Kanalisation-	0,00	40.746,19	40.746,19	0,00
7672	Bürgerbegegnungsstätte und Vereinsräume Halberstung	0,00	1.160,00	1.160,00	0,00
9100	Sonstige allgemeine Finanzwirtschaft	<u>17.726.715,30</u>	<u>4.995.608,69</u>	<u>5.776.281,53</u>	<u>16.946.042,46</u>
		76.413.998,32	5.037.514,88	5.818.187,72	75.633.325,48
7	Abgrenzung zum Deckungskapital				
71	Haushaltseinnahmereste				
1300	Feuerschutz	49.032,00	49.032,00-	0,00	0,00
2210	Realschulen	1.351.550,00	1.351.550,00-	0,00	0,00
4642	Kindergarten Sinzheim-Leiberstung	60.000,00	60.000,00-	0,00	0,00
5612	Sporthalle Sinzheim (Altenburghalle)	208.200,00	208.200,00-	0,00	0,00
6150	Sanierungs- und Entwickl. Maßnahmen n. d. Baugesetzbuch	480.000,00	480.000,00-	0,00	0,00
6300	Gemeindestraßen	112.000,00	112.000,00-	0,00	0,00

Passiva		Anfangsbestand	Zugang	Abgang	Endbestand
<i>(Grundlage: maschinelle und manuelle Werte)</i>		<i>(01.01.2018)</i>			<i>(31.12.2018)</i>
6600	Bundesstraßen	91.834,44	91.834,44-	0,00	0,00
6700	Straßenbeleuchtung	40.000,00	40.000,00-	0,00	0,00
8830	Sonstiges Grundvermögen	2.736.000,00	2.736.000,00-	0,00	0,00
72	Fehlbeträge				
***	Zwischensumme 5 - 7	122.845.803,65	2.145.850,87	7.397.580,19	117.594.074,33

Passiva		Anfangsbestand	Zugang	Abgang	Endbestand
<i>(Grundlage: maschinelle und manuelle Werte)</i>		<i>(01.01.2018)</i>			<i>(31.12.2018)</i>
8	Rücklagen/sonstige Geldvermögensbindungen				
81	Allgemeine Rücklage				
9510	Allgemeine Rücklage	2.567.937,20	3.368.509,06	0,00	5.936.446,26
82	Sonderrücklagen				
83	Sondervermögen in Geld				
9	Verpflichtungen aus laufender Rechnung				
91	Kassenausgabereste einschließlich Abgrenzungsreste				
911	KAR des VwH				
0000	Obere Gemeindeorgane	158,08	0,00	158,08	0,00
0300	Finanzverwaltung und Gemeindekasse	20.000,00	0,00	20.000,00	0,00
0600	Einrichtungen für die gesamte Verwaltung	219,53	0,00	219,53	0,00
1300	Feuerschutz	3.337,17	0,00	3.337,17	0,00
2114	Grundschule Leiberstung	31,12	0,00	31,12	0,00
2210	Realschulen	67,71	0,00	67,71	0,00
4350	Soziale Einrichtungen für Wohnungslose	280,89	379,00	280,89	379,00
4640	Kindergarten Sinzheim-Winden	0,00	589,45	0,00	589,45
4642	Kindergarten Sinzheim-Leiberstung	55,47	99,53	55,47	99,53
4643	Kindergarten Sinzheim-Vormberg	0,00	1.650,92	0,00	1.650,92
5614	Sporthalle Leiberstung (Wendelinushalle)	24,69	0,00	24,69	0,00
5810	Öffentliche Kinderspielplätze	9.001,16	0,00	9.001,16	0,00
6700	Straßenbeleuchtung	42,97	0,00	42,97	0,00
7000	Abwasserbeseitigung -Kanalisation-	429,14-	69.989,32	429,14-	69.989,32
7500	Bestattungswesen -Friedhof-	74,77	0,00	74,77	0,00
7620	Glocken, Uhrenanlagen, öffentliche Waagen	5.293,12	0,00	5.293,12	0,00
7673	Vereinsheim Schiftung	7,65	0,00	7,65	0,00
7710	Bauhof, Fuhrpark	8.574,75	0,00	8.574,75	0,00
8810	Wohn- und Geschäftsgebäude	20,00	99,00	20,00	99,00
8812	St. Vinzenz	32,01	0,00	32,01	0,00
8830	Sonstiges Grundvermögen	86,11	0,00	86,11	0,00
9100	Sonstige allgemeine Finanzwirtschaft	27.972,40	26.832,41	27.972,40	26.832,41

Passiva		Anfangsbestand	Zugang	Abgang	Endbestand
<i>(Grundlage: maschinelle und manuelle Werte)</i>		<i>(01.01.2018)</i>			<i>(31.12.2018)</i>
912	KAR des VmH				
2210	Realschulen	0,00	6.834,41	0,00	6.834,41
5611	Sporthalle Sinzheim (Fremersberghalle)	1.184,08	0,00	1.184,08	0,00
5612	Sporthalle Sinzheim (Altenburghalle)	4.845,64	0,00	4.845,64	0,00
6150	Sanierungs- und Entwickl. Maßnahmen n. d. Baugesetzbuch	339,59	0,00	339,59	0,00
6300	Gemeindestraßen	15.564,00	0,00	15.564,00	0,00
7670	Fremersberghalle / Festhalle	1.184,46	0,00	1.184,46	0,00
9100	Sonstige allgemeine Finanzwirtschaft	17.992,74	19.132,73	17.992,74	19.132,73
913	KAR des ShV				
0220	Personalamt	84.867,51	91.661,79	84.867,51	91.661,79
0300	Finanzverwaltung und Gemeindekasse	20.993,00	5.398,38	20.993,00	5.398,38
0310	Stadt- Gemeindekasse	10.073,81	14.754,08	10.073,81	14.754,08
1100	Öffentliche Ordnung	275,05	70,00	275,05	70,00
4600	Einrichtungen der Jugendarbeit	951,80	951,80	951,80	951,80
4642	Kindergarten Sinzheim-Leiberstung	50,00	50,00	50,00	50,00
4980	Sonstige soziale Angelegenheiten	13.414,99	16.019,99	13.414,99	16.019,99
5614	Sporthalle Leiberstung (Wendelinushalle)	415,00	795,00	415,00	795,00
5820	Mehrgenerationenpark Sinzheim	150,00	0,00	150,00	0,00
6000	Bauverwaltung	10.618,14	0,00	10.618,14	0,00
6300	Gemeindestraßen	4.637,48	4.749,86	4.637,48	4.749,86
6810	Öffentliche Tiefgarage "Ortszentrum"	861,33	1.107,22	861,33	1.107,22
7000	Abwasserbeseitigung -Kanalisation-	7.272,12	2.765,77	7.272,12	2.765,77
7920	Förderung des öffentlichen Personennahverkehrs	350,00	400,00	350,00	400,00
92	Haushaltsausgabereste				
921	HHR des VwH				
922	HHR des VmH				
0200	Hauptverwaltung	1.000,00	1.000,00-	0,00	0,00
0300	Finanzverwaltung und Gemeindekasse	6.307,25	6.307,25-	0,00	0,00
0610	Datenverarbeitung	12.066,27	12.066,27-	0,00	0,00
1300	Feuerschutz	17.247,76	17.247,76-	0,00	0,00
2110	Grundschulen	24.269,01	24.269,01-	0,00	0,00

Passiva		Anfangsbestand	Zugang	Abgang	Endbestand
<i>(Grundlage: maschinelle und manuelle Werte)</i>		<i>(01.01.2018)</i>			<i>(31.12.2018)</i>
2210	Realschulen	1.925.654,83	1.925.654,83-	0,00	0,00
3400	Heimat- und sonstige Kulturpflege	900,00	900,00-	0,00	0,00
4350	Soziale Einrichtungen für Wohnungslose	17.379,54	17.379,54-	0,00	0,00
4640	Kindergarten Sinzheim-Winden	27.634,55	27.634,55-	0,00	0,00
4641	Kindergarten Sinzheim-Kartung	283.514,42	283.514,42-	0,00	0,00
4642	Kindergarten Sinzheim-Leiberstung	204.401,13	204.401,13-	0,00	0,00
4643	Kindergarten Sinzheim-Vormberg	2.007,12	2.007,12-	0,00	0,00
4644	Kindergarten Sinzheim-Müllhofen	2.055,90	2.055,90-	0,00	0,00
4645	Kinderhaus St. Vinzenz	3.149,93	3.149,93-	0,00	0,00
4649	Sonstige Kindergärten	100.000,00	100.000,00-	0,00	0,00
5500	Förderung des Sports	11.326,78	11.326,78-	0,00	0,00
5612	Sporthalle Sinzheim (Altenburghalle)	114.660,51	114.660,51-	0,00	0,00
5614	Sporthalle Leiberstung (Wendelinushalle)	5.000,00	5.000,00-	0,00	0,00
5620	Stadien und Sportplätze	135.000,00	135.000,00-	0,00	0,00
5820	Mehrgenerationenpark Sinzheim	24.250,19	24.250,19-	0,00	0,00
6100	Städteplanung, Vermessung, Bauordnung	31.354,66	31.354,66-	0,00	0,00
6150	Sanierungs- und Entwickl. Maßnahmen n. d. Baugesetzbuch	1.401.204,76	1.401.204,76-	0,00	0,00
6300	Gemeindestraßen	1.430.014,30	1.430.014,30-	0,00	0,00
6500	Kreisstraßen	43.500,00	43.500,00-	0,00	0,00
6600	Bundesstraßen	151.124,62	151.124,62-	0,00	0,00
6900	Wasserläufe, Wasserbau	60.000,00	60.000,00-	0,00	0,00
7000	Abwasserbeseitigung -Kanalisation-	1.406.867,29	1.406.867,29-	0,00	0,00
7300	Märkte	2.312,61	2.312,61-	0,00	0,00
7500	Bestattungswesen -Friedhof-	166.513,64	166.513,64-	0,00	0,00
7670	Fremersberghalle / Festhalle	10.821,82	10.821,82-	0,00	0,00
7710	Bauhof, Fuhrpark	29.490,54	29.490,54-	0,00	0,00
8810	Wohn- und Geschäftsgebäude	20.000,00	20.000,00-	0,00	0,00
8830	Sonstiges Grundvermögen	242.197,46	242.197,46-	0,00	0,00
93	Kassenkredite				
94	Kassenvorgriff				
***	Zwischensumme 8 - 9	10.752.055,29	4.280.387,17-	270.891,20	6.200.776,92

Passiva <i>(Grundlage: maschinelle und manuelle Werte)</i>	Anfangsbestand (01.01.2018)	Zugang	Abgang	Endbestand (31.12.2018)
**** Summe Passiva	133.597.858,94	2.134.536,30-	7.668.471,39	123.794.851,25

Jahresrechnung 2018

Gemeinde **SINZHEIM**
Landkreis **Rastatt**

Rechnungsquerschnitt

zum 31. Dezember 2018

Gld. Nr.	Aufgabenbereich	Einnahmen aus Verwaltung und Betrieb	Sonstige Finanzeinnahmen	Personalausgaben	Sächlicher Verwaltungs- und Betriebsaufwand, weitere Finanzausgaben	Zuweisungen und Zuschüsse	Zuschussbedarf	Objektbezogene Einnahmen des Vermögenshaushalts	Baumaßnahmen	Sonstige Investitionsausgaben	Verpflichtungsermächtigungen
		Gruppen 10-17	Gruppen 061,20-27	Gruppen 40-46	Gruppen 50-68,84	Gruppen 70-76,78-79	(Sp.5bis7./3+4)	Gruppen 32-36	Gruppen 94-96	Gruppen 92,93,98,991	
01	02	03	04	05	06	07	08	09	10	11	12
00	Obere Gemeindeorgane	67.934,13	0,00	269.425,09	89.739,97	0,00	291.230,93	0,00	0,00	5.557,87	0
02	Hauptverwaltung	262.935,41	0,00	486.154,50	87.883,46	0,00	311.102,55	0,00	0,00	950,00-	0
03	Finanzverwaltung und Gemeindekasse	108.840,85	26.968,92	411.762,89	169.606,00	6.138,00	451.697,12	0,00	0,00	6.307,25-	0
05	Besondere Dienststellen der allgemeinen Verwaltung	20.108,60	0,00	69.883,88	19.008,60	0,00	68.783,88	0,00	0,00	0,00	0
06	Einrichtungen für die gesamte Verwaltung	234.840,88	35.548,40	210.140,20	444.852,41	0,00	384.603,33	7.872,40	94.430,73	56.592,43	0
08	Einrichtungen für Verwaltungsangehörige	4.102,91	10,00	16.959,13	39.112,53	0,00	51.958,75	0,00	0,00	0,00	0
	Summe Einzelplan 0 EUR je Einwohner	698.762,78 62,61	62.527,32 5,60	1.464.325,69 131,21	850.202,97 76,18	6.138,00 0,55	1.559.376,56 139,73	7.872,40 0,71	94.430,73 8,46	54.893,05 4,92	0 0,00
11	Öffentliche Ordnung	122.721,97	13.688,09	240.920,16	174.826,34	2.119,50	281.455,94	0,00	0,00	4.210,66	0
13	Feuerschutz	59.141,24	13.643,40	53.221,15	287.501,21	6.599,02	274.536,74	43.825,60-	0,00	12.001,35	0
14	Katastrophenschutz	0,00	0,00	0,00	0,00	0,00	0,00	0,00	4.500,00	0,00	0
	Summe Einzelplan 1 EUR je Einwohner	181.863,21 16,30	27.331,49 2,45	294.141,31 26,36	462.327,55 41,43	8.718,52 0,78	555.992,68 49,82	43.825,60- 3,93-	4.500,00 0,40	16.212,01 1,45	0 0,00
21	Grund-, und Hauptschulen, Grundschulförderklassen	30.465,66	42.188,00	171.258,94	436.254,88	1.530,49	536.390,65	0,00	20.000,00-	12.641,14	0
22	Realschulen	411.446,15	26.824,29	211.643,84	616.773,34	0,00	390.146,74	173.029,71-	422.125,62	250.513,04-	135.000
29	Übrige Schulische Aufgaben	145.484,50	766,00	235.755,90	172.397,33	13.427,89	275.330,62	0,00	0,00	1.677,27	0

Gld. Nr.	Aufgabenbereich	Einnahmen aus Verwaltung und Betrieb	Sonstige Finanzeinnahmen	Personalausgaben	Sächlicher Verwaltungs- und Betriebsaufwand, weitere Finanzausgaben	Zuweisungen und Zuschüsse	Zuschussbedarf	Objektbezogene Einnahmen des Vermögenshaushalts	Baumaßnahmen	Sonstige Investitionsausgaben	Verpflichtungsermächtigungen
		Gruppen 10-17	Gruppen 061,20-27	Gruppen 40-46	Gruppen 50-68,84	Gruppen 70-76,78-79	(Sp.5bis7././3+4)	Gruppen 32-36	Gruppen 94-96	Gruppen 92,93,98,991	
01	02	03	04	05	06	07	08	09	10	11	12
50	Gesundheitsverwaltung, Gesundheitsämter	0,00	0,00	0,00	11.282,90	0,00	11.282,90	0,00	0,00	0,00	0
54	Sonstige Einrichtungen U. Massn.D.Gesundheitspflege	0,00	3.427,00	0,00	4.032,15	37.154,47	37.759,62	0,00	0,00	0,00	0
55	Förderung des Sports	0,00	0,00	0,00	22.347,41	65.879,46	88.226,87	0,00	0,00	28.644,50	0
56	Eigene Sportstätten	175.342,65	42.338,00	117.983,78	621.773,28	15.545,16	537.621,57	208.200,00-	83.442,66-	91.079,67-	0
58	Park- und Gartenanlagen	4.394,30	6.307,00	5.003,63	256.263,76	0,00	250.566,09	300,00	20.980,63-	1.673,68-	0
59	Sonstige Erholungseinrichtungen	890,00	67,00	0,00	19.142,20	0,00	18.185,20	0,00	0,00	0,00	0
	Summe Einzelplan 5 EUR je Einwohner	180.626,95 16,19	52.139,00 4,67	122.987,41 11,02	934.841,70 83,77	118.579,09 10,63	943.642,25 84,56	207.900,00- 18,63-	104.423,29- 9,36-	64.108,85- 5,74-	0 0,00
60	Bauverwaltung	316.614,26	0,00	518.089,73	79.951,77	0,00	281.427,24	0,00	0,00	2.041,80	0
61	Städteplanung, Vermessung, Bauordnung	25.280,14	107.383,00	0,00	265.297,78	0,00	132.634,64	215.323,00-	430.868,99-	125.297,00-	0
63	Gemeindestraßen	68.644,98	698.727,55	0,00	1.690.377,14	0,00	923.004,61	275.970,55	788.418,55-	3.658,36-	0
65	Kreisstraßen	0,00	8.256,00	0,00	29.165,00	0,00	20.909,00	0,00	43.500,00-	0,00	0
66	Bundesstraßen	0,00	0,00	0,00	12.440,73	0,00	12.440,73	87.674,44-	36.788,59	386,03	0
67	Strassenbeleuchtung und Strassenreinigung	3.678,12	9.627,01	0,00	325.486,64	0,00	312.181,51	31.561,99-	78.890,22	0,00	0
68	Einrichtungen für den ruhenden Verkehr	5.969,00	0,00	0,00	54.362,31	0,00	48.393,31	0,00	0,00	0,00	0
69	Wasserläufe, Wasserbau	2.176,00	18.852,89	0,00	150.691,06	200.781,14	330.443,31	282.165,89	50.000,00-	84.109,50	0
	Summe Einzelplan 6 EUR je Einwohner	422.362,50 37,85	842.846,45 75,52	518.089,73 46,42	2.607.772,43 233,67	200.781,14 17,99	2.061.434,35 184,72	223.577,01 20,03	1.197.108,73- 107,27-	42.418,03- 3,80-	0 0,00

Gruppierungsübersicht

zum 31. Dezember 2018

Gruppierung		SOLL	EUR/Einw.	%	Ansatz	Planvergleich +/-
Nummer	Bezeichnung					
0	Steuern, allgemeine Zuweisungen					
00	Realsteuern					
000	Grundsteuer A	48.908,97	4,38	0,15	54.000	5.091,03-
001	Grundsteuer B	1.598.510,58	143,24	4,82	1.603.000	4.489,42-
003	Gewerbsteuer	3.946.606,44	353,64	11,89	3.900.000	46.606,44
01	Gemeindeanteil an Gemeinschaftssteuern					
010	Gemeindeanteil an der Einkommensteuer	7.818.500,46	700,58	23,55	7.961.000	142.499,54-
012	Gemeindeanteil an der Umsatzsteuer	558.263,93	50,02	1,68	567.000	8.736,07-
02-03	Andere Steuern und steuerähnliche Einnahmen	531.414,36	47,62	1,60	514.000	17.414,36
04	Schlüsselzuweisungen					
041	Schlüsselzuweisungen vom Land	4.738.824,00	424,63	14,27	4.662.000	76.824,00
09	Ausgleichsleistungen					
091	Ausgleichsleistungen nach dem Familienleistungsausgleich	585.797,00	52,49	1,76	587.000	1.203,00-
	Summe Hauptgruppe 0	19.826.825,74	1.776,60	59,72	19.848.000	21.174,26-
1	Einnahmen aus Verwaltung und Betrieb					
10-12	Gebühren und ähnliche Entgelte	2.471.493,40	221,46	7,44	2.480.500	9.006,60-
13-15	Einnahmen aus Verkauf, Mieten, Pachten	859.521,58	77,02	2,59	754.100	105.421,58
16	Erstattungen für Ausgaben des Verwaltungshaushalts					
160	vom Bund	4.559,98	0,41	0,01	4.500	59,98
161	vom Land	1.582,83	0,14		1.700	117,17-
162	von Gemeinden und Gemeindeverbänden	3.078,23	0,28	0,01	6.000	2.921,77-
163	von Zweckverbänden und dergleichen	6.124,00	0,55	0,02	6.000	124,00
165	Erstattungen durch kommunale Sonderrechnungen	129.978,66	11,65	0,39	98.600	31.378,66

Gruppierung		SOLL	EUR/Einw.	%	Ansatz	Planvergleich +/-
Nummer	Bezeichnung					
168	vom übrigen Bereich	0,00	0,00		400	400,00-
169	Innere Verrechnungen	2.576.624,30	230,88	7,76	2.531.700	44.924,30
17	Zuweisungen und Zuschüsse für laufende Zwecke					
171	Zuweisungen vom Land	1.658.369,36	148,60	5,00	1.492.100	166.269,36
172	Zuweisungen von Gden.U.Gde.-Verb.	19.601,30	1,76	0,06	10.000	9.601,30
177	Zuweisungen von privaten Unternehmen	10.814,49	0,97	0,03	9.900	914,49
178	Zuweisungen vom übrigen Bereich	487,90	0,04		0	487,90
	Summe Hauptgruppe 1	7.742.236,03	693,75	23,32	7.395.500	346.736,03
2	Sonstige Finanzeinnahmen					
20	Zinseinnahmen					
205-208	von unternehmerischen und übrigen Bereichen	4.302,87	0,39	0,01	6.000	1.697,13-
21-22	Gewinnanteile v. wirtschaftl. Unternehmen u. aus Beteiligungen,	373.969,21	33,51	1,13	586.000	212.030,79-
26	Weitere Finanzeinnahmen	40.657,01	3,64	0,12	45.000	4.342,99-
27	Kalkulatorische Einnahmen	5.209.838,95	466,83	15,69	5.178.900	30.938,95
	Summe Hauptgruppe 2	5.628.768,04	504,37	16,96	5.815.900	187.131,96-
	Summe Einnahmen Verwaltungshaushalt	33.197.829,81	2.974,72	100,00	33.059.400	138.429,81

Gruppierung		SOLL	EUR/Einw.	%	Ansatz	Planvergleich +/-
Nummer	Bezeichnung					
3	Einnahmen des Vermögenshaushalts					
30	Zuführungen vom Verwaltungshaushalt					
300	Allgemeine Zuführung vom Verwaltungshh.	3.717.933,08	333,15	304,84	2.857.500	860.433,08
34	Veräußerung von Sachen des Anlagevermögens	2.053.982,05-	184,05-	168,41-	1.627.800	3.681.782,05-
35	Beiträge und ähnliche Entgelte	470.947,80	42,20	38,61	0	470.947,80
36	Zuweisungen und Zuschüsse für Investitionen und					
360	vom Bund	142.746,90-	12,79-	11,70-	252.000	394.746,90-
361	vom Land	537.068,14-	48,12-	44,03-	694.000	1.231.068,14-
365-368	von kommunalen und sonstigen Sonderrechnungen u. v. übrigen Bereichen	87.689,66-	7,86-	7,19-	87.200	174.889,66-
36*1	Rückzahlungen Dritter aus geleisteten Zuweisungen und Zuschüssen	147.750,00-	13,24-	12,11-	0	147.750,00-
Summe Einnahmen Vermögenshaushalt (Hauptgruppe 3)		1.219.644,13	109,29	100,00	5.518.500	4.298.855,87-
Summe Einnahmen Gesamthaushalt		34.417.473,94	3.084,00		38.577.900	4.160.426,06-

Gruppierung		SOLL	EUR/Einw.	%	Ansatz	Planvergleich +/-
Nummer	Bezeichnung					
4	Personalausgaben					
40	Aufwendungen für ehrenamtliche Tätigkeit	70.337,22	6,30	0,21	78.824	8.486,78-
41	Besoldung, Vergütungen, Löhne	5.312.991,86	476,07	16,00	5.429.064	116.072,14-
42-43	Versorgung	549.540,43	49,24	1,66	666.104	116.563,57-
44	Beiträge zur gesetzlichen Sozialversicherung	1.045.115,10	93,65	3,15	1.072.612	27.496,90-
45	Beihilfen und Unterstützungen	47.225,13	4,23	0,14	58.496	11.270,87-
	Summe Hauptgruppe 4	7.025.209,74	629,50	21,16	7.305.100	279.890,26-
5 / 6	Unterhaltung der Grundst.U.Baul.Anl.					
50-51	Unterhaltung d. Grundstücke u. baulichen Anlagen u. des sonst. unbew.	1.102.454,06	98,79	3,32	1.258.700	156.245,94-
52	Geräte, Ausstattungs- und Ausrüstungsgegenstände, sonstige	241.405,89	21,63	0,73	266.800	25.394,11-
53	Mieten und Pachten	129.464,21	11,60	0,39	171.800	42.335,79-
54	Bewirtschaftung der Grundstücke, baulichen Anlagen usw.	611.489,16	54,79	1,84	679.000	67.510,84-
55	Haltung von Fahrzeugen	155.142,73	13,90	0,47	143.600	11.542,73
56	Besondere Aufwendungen für Beschäftigte	110.140,77	9,87	0,33	122.700	12.559,23-
57-63	Weitere Verwaltungs- und Betriebsausgaben	938.423,25	84,09	2,83	1.023.700	85.276,75-
64-66	Steuern, Geschäftsausgaben u. a.	774.690,05	69,42	2,33	839.200	64.509,95-
67	Erst.V.Verw.-U.Betr. Aufw. an den Bund					
670	Erst.V.Verw.-U.Betr. Aufw. an den Bund	5.424,85	0,49	0,02	4.000	1.424,85
671	Erst.V.Verw.-U.Betr. Aufw. an Das Land	7.417,50	0,66	0,02	7.500	82,50-
672	Erst.V.Verw.-U.Betr. Aufw. an Gde.U.Gvv	489.002,01	43,82	1,47	457.300	31.702,01
675-678	an kommunale und sonstige Sonderrechnungen u.a. übrige Bereiche	69.371,44	6,22	0,21	47.500	21.871,44
679	Innere Verrechnungen	2.576.624,30	230,88	7,76	2.531.700	44.924,30

Gruppierung		SOLL	EUR/Einw.	%	Ansatz	Planvergleich +/-
Nummer	Bezeichnung					
68	Kalkulatorische Kosten	5.209.838,95	466,83	15,69	5.178.900	30.938,95
	Summe Hauptgruppe 5/6	12.420.889,17	1.112,98	37,41	12.732.400	311.510,83-
7	Zuschüsse an Vereine u. Verbände					
70	Zuschüsse für lfd. Zwecke an soziale oder ähnliche Einrichtungen	185.111,54	16,59	0,56	191.200	6.088,46-
71	Zuweisungen an den Bund					
712	Zuweisungen an Gden. u. Gde.-Verb.	20.784,64	1,86	0,06	54.500	33.715,36-
713	Zuweisungen an Zweck- verbände u. dgl.	200.781,14	17,99	0,60	270.200	69.418,86-
715-717	an kommunale u. sonstige öffentl. Sonderrech. u.a. priv. Unternehmen	0,00	0,00		500	500,00-
718	Zuschüsse an Übrigen Bereich	974.290,41	87,30	2,93	985.000	10.709,59-
	Summe Hauptgruppe 7	1.380.967,73	123,74	4,16	1.501.400	120.432,27-
8	Zinsen für Kredite des Bundes					
80	Zinsen für Kredite des Bundes					
807	Zinsen f. Kredite V. Priv. Unternehmen	139.020,32	12,46	0,42	139.000	20,32
81	Gewerbesteuerumlage					
810	Gewerbesteuerumlage	744.875,96	66,75	2,24	763.000	18.124,04-
83	Allgemeine Umlagen an den Bund					
831	Finanzausgleichs- umlage	3.258.936,50	292,02	9,82	3.259.000	63,50-
832	Allgemeine Umlagen an Gden.U.Gde.-Verb.	4.486.103,00	401,98	13,51	4.486.000	103,00
84	Weitere Finanzausgaben	23.894,31	2,14	0,07	16.000	7.894,31
86	Zuführung zum Vermögenshaushalt					
860	Zuführung zum Vermögenshaushalt	3.717.933,08	333,15	11,20	2.857.500	860.433,08
	Summe Hauptgruppe 8	12.370.763,17	1.108,49	37,26	11.520.500	850.263,17
	Summe Ausgaben Verwaltungshaushalt	33.197.829,81	2.974,72	100,00	33.059.400	138.429,81

Gruppierung		SOLL	EUR/Einw.	%	Ansatz	Planvergleich +/-
Nummer	Bezeichnung					
9	Allg. Zuführung zum Verwaltungshaushalt					
91	Zuführung an Allg. Rücklage					
910	Zuführung an Allg. Rücklage	3.368.509,06	301,84	276,19	506.600	2.861.909,06
93	Erwerb von Beteiligungen U.A.					
930	Erwerb von Beteiligungen U.A.	84.067,98	7,53	6,89	103.800	19.732,02-
932-933	Erwerb und Leasing von Grundstücken	21.113,13	1,89	1,73	142.700	121.586,87-
935-936	Erwerb und Leasing von beweglichen Sachen des Anlagevermögens	15.075,15-	1,35-	1,24-	582.500	597.575,15-
94-96	Baumaßnahmen	1.725.075,39-	154,58-	141,44-	3.378.900	5.103.975,39-
97	Tilgung von Krediten vom Bund					
977	von privaten Unternehmen	153.759,04	13,78	12,61	154.000	240,96-
98	Investitionszuweis. an den Bund					
980	an Bund	200.000,00-	17,92-	16,40-	400.000	600.000,00-
981	an Land	0,00	0,00		0	0,00
982	an Gemeinden	360.955,23-	32,34-	29,60-	200.000	560.955,23-
988	an übrige Bereiche	96.392,50-	8,64-	7,90-	50.000	146.392,50-
98*1	Rückzahlung zuviel erhaltener Zuweisungen und Zuschüsse für	10.306,81-	0,92-	0,85-	0	10.306,81-
	Summe Ausgaben Vermögenshaushalt (Hauptgruppe 9)	1.219.644,13	109,29	100,00	5.518.500	4.298.855,87-
	Summe Ausgabe Gesamthaushalt	34.417.473,94	3.084,00		38.577.900	4.160.426,06-