

Liebe Eltern,
der Schulbeginn Ihres Kindes steht bevor. Sie haben Ihrem Kind bestimmt schon erzählt, was es in der Schule lernen und wie der Schulalltag ablaufen wird.

Wir haben uns die Umgebung der Schule Ihres Kindes genau angesehen und möchten noch einige wichtige Tipps für einen sicheren und unfallfreien Schulweg geben. Der Schulwegplan zeigt Ihnen wo Gefahrenstellen sind und wie Ihr Kind am sichersten die Schule erreicht.

Bitte verzichten Sie darauf, Ihr Kind mit dem Auto zur Schule zu bringen. Ist dies nicht zu vermeiden, lassen Sie Ihr Kind in einiger Entfernung von der Schule zum Gehweg hin aussteigen. Beachten Sie die Halteverbote und die Geschwindigkeitsbegrenzung vor der Schule und schnallen Sie Ihr Kind stets richtig an.

Die wichtigsten Tipps zur Schulwegsicherheit

- Beim gemeinsamen Begehen des künftigen Schulweges dem Kind mögliche Gefahren zeigen und ausführlich besprechen.
- Regelmäßig üben, aber das Kind dabei nicht überfordern. Keine unnötige Angst machen und nicht ständig ermahnen, lieber öfter loben.
- Der Schulweg sollte nach sicheren Straßen, ampelgeregelten Kreuzungen und Schülerlotsen ausgerichtet werden. Gehen Sie bei zu querenden Kreuzungen in die Knie - so befinden Sie sich auf Augenhöhe des Kindes und sehen Gefahrenquellen mit den Augen Ihres Kindes.
- Prägen Sie Ihrem Kind klare, kurze Merksätze ein, wie „Rot - Stopp!“ an Fußgängerampeln oder „Zebrastreifen - Warten!“ Diese sind viel schneller abrufbar als lange Erklärungen.
- Besonders bei schlechtem Wetter, bei Dämmerung oder Dunkelheit sollte das Kind helle Kleidung tragen. Damit wird das Kind für andere VerkehrsteilnehmerInnen früher wahrnehmbar.
- Reflektierende Aufkleber oder Aufnäher auf der Schultasche oder der Kleidung erhöhen zusätzlich die Sichtbarkeit für Autofahrer und andere Verkehrsteilnehmer.
- Vermitteln Sie Ihrem Kind, dass es sich auch auf eine grüne Ampel nicht blind verlassen darf und dass es die Fehler anderer Verkehrsteilnehmer mit einkalkuliert.

Auch Busfahren will gelernt sein. Üben Sie Fahrpläne zu lesen, zeigen Sie, dass man sich im Bus sicher festhalten muss und was Ihr Kind tun kann, wenn es vor älteren Kindern Angst hat. Nach dem Aussteigen gilt besondere Vorsicht beim Überqueren der Straße!

Wir wollen, dass der Schulwegeplan stets aktuell ist. Wir freuen uns über jede Anregung und Kritik.

KOEHLER & LEUTWEIN

Ingenieurbüro für Verkehrswesen

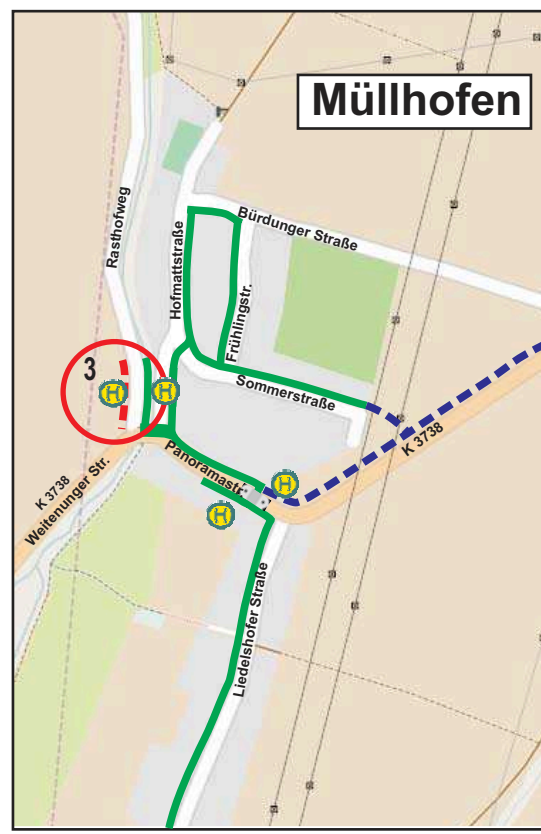
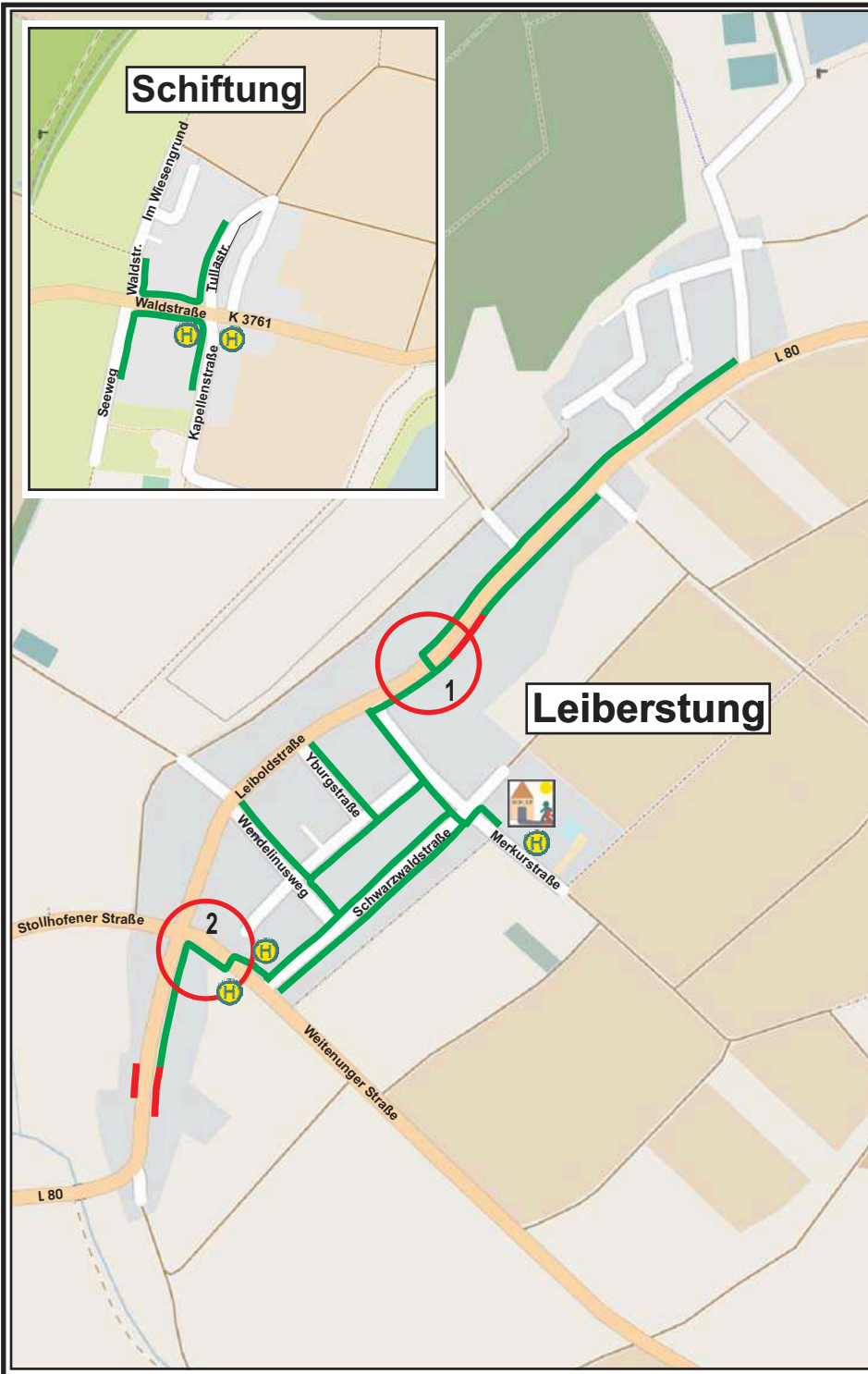


Schulwegeplan



Grundschule Leiberstung
Merkurstraße 11
76547 Sinzheim
Tel.: 07223 58111

Weitere Informationen im Internet z.B.: ADAC Verkehrssicherheit + GDV Schulwegsicherung





SCHULWEGEPLAN
 Ortsteil Leiberstung
 Grundschule Leiberstung

Legende

-  Schule
-  Bushaltestelle Bestand
-  Kein / schmaler Gehweg
-  Geplanter Geh-/Radweg
-  Querungshilfe




Straßenkategorie

-  Zulässige Höchstgeschwindigkeit >30km/h
-  Zone 30 km/h

Empfohlener Schulweg

-  Gehweg
-  Fußweg

Konfliktstellen

-  1 Fehlende Querung
-  2 Fehlende Querung / Absenkung
-  3 Kein Gehweg

Stand 06/14

GEMEINDE SINZHEIM
 SCHULWEGEPLANUNG



KOEHLER & LEUTWEIN
 Ingenieurbüro für Verkehrswesen

